

智頭町の財政状況

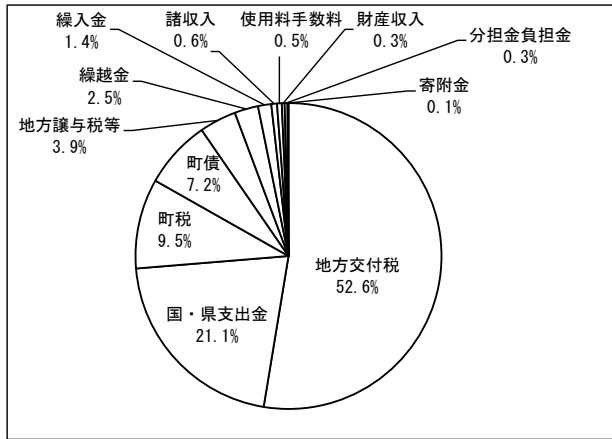
1. 令和5年度普通会計決算状況

(1) 歳入

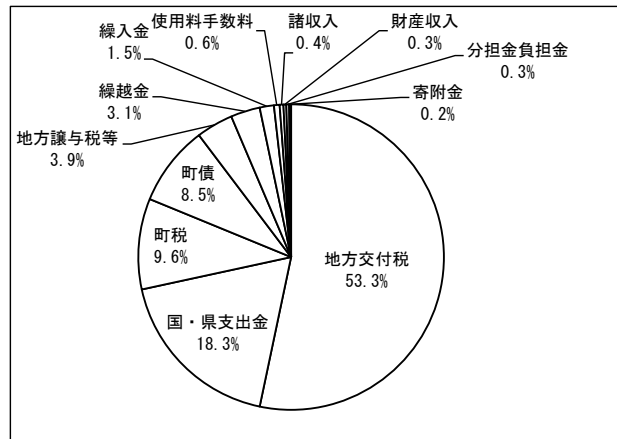
(単位：千円)

区分	令和4年度(A)		令和5年度(B)		比較		
	決算額	構成	決算額	構成	(B) - (A)	増減率	
自主財源	町税	650,566	9.5%	653,716	9.6%	3,150	0.5%
	使用料手数料	36,475	0.5%	37,196	0.6%	721	2.0%
	分担金負担金	19,110	0.3%	20,391	0.3%	1,281	6.7%
	財産収入	23,431	0.3%	21,406	0.3%	△2,025	△8.6%
	寄附金	9,377	0.1%	13,589	0.2%	4,212	44.9%
	諸収入	41,291	0.6%	29,486	0.4%	△11,805	△28.6%
	繰入金	96,931	1.4%	103,857	1.5%	6,926	7.1%
	繰越金	173,700	2.5%	213,128	3.1%	39,428	22.7%
	小計	1,050,881	15.2%	1,092,769	16.0%	41,888	4.0%
依存財源	地方交付税	3,602,348	52.6%	3,648,832	53.3%	46,484	1.3%
	地方譲与税等	266,397	3.9%	268,845	3.9%	2,448	0.9%
	国・県支出金	1,443,958	21.1%	1,248,879	18.3%	△195,079	△13.5%
	町債	490,400	7.2%	582,300	8.5%	91,900	18.7%
	うち臨時財政対策債	35,700	0.5%	16,000	0.2%	△19,700	△55.2%
	小計	5,803,103	84.8%	5,748,856	84.0%	△54,247	△0.9%
合計	6,853,984	100.0%	6,841,625	100.0%	△12,359	△0.2%	

令和4年度決算(歳入)



令和5年度決算(歳入)



<増減の主なもの>

(自主財源)

町税	市町村民税	固定資産税
	212,140 → 216,919 (4,779)	371,289 → 370,132 (△1,157)

使用料手数料	保育所使用料	バス使用料
	3,732 → 8,140 (4,408)	3,178 → 0 (△3,178)

分担金負担金	高齢者保健事業受託事業収入	危険木事前伐採推進事業負担金	後期高齢者医療特定保健受託事業収入	後期高齢者医療連合派遣職員負担金	広域連携SDGsモデル事業負担金
	23 → 6,948 (6,925)	0 → 1,734 (1,734)	1,702 → 2,425 (723)	6,425 → 0 (△6,425)	2,482 → 990 (△1,492)

財産収入	土地売払収入	物品売払収入
	1,765 → 245 (△1,520)	661 → 171 (△490)

諸収入	過年度清算金	生活保護返還金
	9,168 → 960 (△8,208)	1,582 → 324 (△1,258)

繰入金	森林整備促進基金繰入金	定住促進基金繰入金	教育施設整備基金繰入金	おせっかい基金繰入金	まちづくり振興基金繰入金
	0 → 5,007 (5,007)	11,327 → 14,348 (3,021)	50,000 → 51,488 (1,488)	0 → 1,144 (1,144)	6,744 → 2,156 (△4,588)

(依存財源)

地方譲与税等	株式等譲渡所得割交付金	法人事業税交付金	環境性能割交付金	地方譲与税	地方消費税交付金
	2,002 → 3,431 (1,429)	8,724 → 10,121 (1,397)	2,440 → 3,117 (677)	93,664 → 94,149 (485)	155,244 → 152,980 (△2,264)

国庫支出金	物価高騰対応重点支援地方創生臨時交付金	新型コロナウイルス感染症対応地方創生臨時交付金	住民税非課税世帯等に対する臨時特別給付金事業補助金	デジタル田園都市国家構想推進交付金	美しい森林づくり基盤整備交付金	歴史の道整備活用推進事業費補助金	新型コロナウイルスワクチン接種対策費国庫負担金	生活保護費負担金
	0 → 98,680 (98,680)	228,570 → 70,203 (△158,367)	54,631 → 0 (△54,631)	28,113 → 0 (△28,113)	30,205 → 13,306 (△16,899)	10,081 → 0 (△10,081)	23,832 → 13,769 (△10,063)	53,491 → 44,411 (△9,080)

県支出金	買物環境確保推進補助金	農地農業用施設災害復旧費補助金	地籍調査事業費補助金
	0 → 12,000 (12,000)	0 → 10,553 (10,553)	95,185 → 85,857 (△9,328)

町債	過疎対策事業債	緊急防災・減災事業債	林道災害復旧事業債	臨時財政対策債
	398,700 → 446,700 (48,000)	0 → 41,800 (41,800)	0 → 18,000 (18,000)	35,700 → 16,000 (△19,700)

※「普通会計」は一般会計に住宅新築資金等貸付事業特別会計と公共用地先行取得事業特別会計を統合したものであり、

地方財政調査上、統一的に用いられる会計区分です。

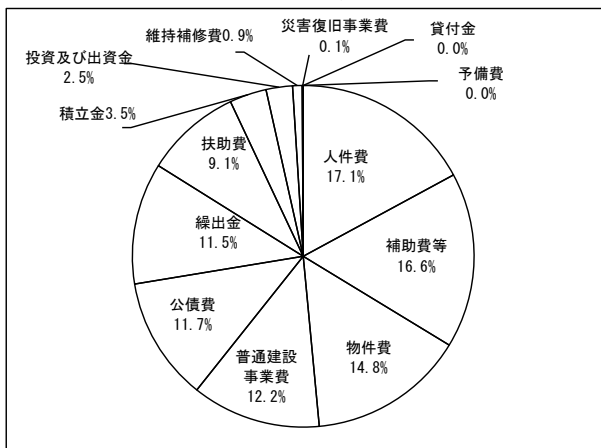
※各数値は地方財政状況調査を元としています。

(2) 歳出(性質別)


(単位:千円)

区分	令和4年度(A)		令和5年度(B)		比較	
	決算額	構成	決算額	構成	(B)-(A)	増減率
人件費	1,136,054	17.1%	1,154,902	17.2%	18,848	1.7%
物件費	980,787	14.8%	1,000,130	14.9%	19,343	2.0%
維持補修費	57,712	0.9%	30,438	0.5%	△27,274	△47.3%
扶助費	603,397	9.1%	654,445	9.7%	51,048	8.5%
補助費等	1,103,338	16.6%	1,486,960	22.1%	383,622	34.8%
普通建設事業費	813,344	12.2%	961,177	14.3%	147,833	18.2%
災害復旧事業費	6,103	0.1%	50,234	0.7%	44,131	723.1%
公債費	777,531	11.7%	804,253	12.0%	26,722	3.4%
積立金	232,270	3.5%	24,160	0.3%	△208,110	△89.6%
貸付金	2,000	0.0%	3,000	0.0%	1,000	50.0%
投資及び出資金	167,814	2.5%	178,812	2.7%	10,998	6.6%
繰出金	760,506	11.5%	374,804	5.6%	△385,702	△50.7%
予備費	0	0.0%	0	0.0%	0	-
合計	6,640,856	100.0%	6,723,315	100.0%	82,459	1.2%
歳入歳出差引	213,128		118,310		△94,818	△44.5%

令和4年度決算(歳出)



令和5年度決算(歳出)



<増減の主なもの>

歳出

人件費

職員給(任期の定めのない常勤職員)	597,767	→	605,132	(7,365)
退職手当負担金	68,996	→	76,025	(7,029)
会計年度任用職員報酬(期末手当含む)	197,292	→	198,392	(1,100)

物件費

スクールバス管理運行业務委託料	0	→	48,523	(48,523)
行政情報システム構築委託料	0	→	31,459	(31,459)
共助交通運行委託料	0	→	23,314	(23,314)
AI乗合タクシーシステム使用料	0	→	12,529	(12,529)
林道施設点検委託料	0	→	8,547	(8,547)
健康スポーツ施設指定管理委託料	19,506	→	26,367	(6,861)
自治体情報システム標準化移行支援委託料	0	→	5,495	(5,495)
情報通信基盤整備委託料(デジタル脳)	56,226	→	7,066	(△49,160)
すぎっ子バス運行管理委託料	41,237	→	0	(△41,237)
広域連携SDGsモデル事業委託料	14,897	→	0	(△14,897)
AIデマンドバス実証実験業務委託料	11,271	→	0	(△11,271)

補助費等

農業集落排水事業会計繰出金	0	→	250,144	(250,144)
公共下水道事業会計繰出金	0	→	150,000	(150,000)
買物環境確保推進事業補助金	0	→	24,000	(24,000)
上水道会計繰出金	0	→	12,647	(12,647)
特定地域づくり事業補助金	11,754	→	23,832	(12,078)
東部広域行政管理組合不燃物処理費負担金	44,147	→	13,440	(△30,707)
コロナに負けるな中小企業支援交付金	17,245	→	0	(△17,245)
重要文化的景観整備事業補助金	13,839	→	0	(△13,839)
高齢者等移送サービス事業補助金	8,624	→	0	(△8,624)

扶助費

非課税世帯給付金	0	→	92,110	(92,110)
智頭町住民税非課税世帯等給付金	0	→	15,570	(15,570)
住民税非課税世帯等に対する臨時特別給付金	40,450	→	0	(△40,450)
智頭町低所得世帯等支援臨時特別給付金	15,880	→	2,865	(△13,015)

普通建設事業

体育施設管理事業	0	→	119,994	(119,994)
移住定住促進事業	0	→	83,439	(83,439)
防災費	0	→	24,511	(24,511)
空き校舎等利活用推進事業	141,638	→	55,446	(△86,192)

災害復旧事業

林道施設災害復旧事業	2,145	→	27,460	(25,315)
農地農業用施設災害復旧事業	0	→	16,310	(16,310)
公共土木災害復旧事業	0	→	6,464	(6,464)

積立金

財政調整基金	171,394	→	1,653	(△169,741)
森林整備促進基金積立金	40,449	→	6,069	(△34,380)
定住促進基金積立金	10,010	→	5,010	(△5,000)

繰出金

後期高齢者医療特別会計繰出金	146,614	→	162,036	(15,422)
介護保険事業特別会計繰出金	145,092	→	149,133	(4,041)
農業集落排水事業会計繰出金	244,878	→	0	(△244,878)
公共下水道事業会計繰出金	147,301	→	0	(△147,301)
国民健康保険事業特別会計繰出金	72,848	→	63,222	(△9,626)

※消費税引き上げに伴う社会保障財源の使途(88,676千円)

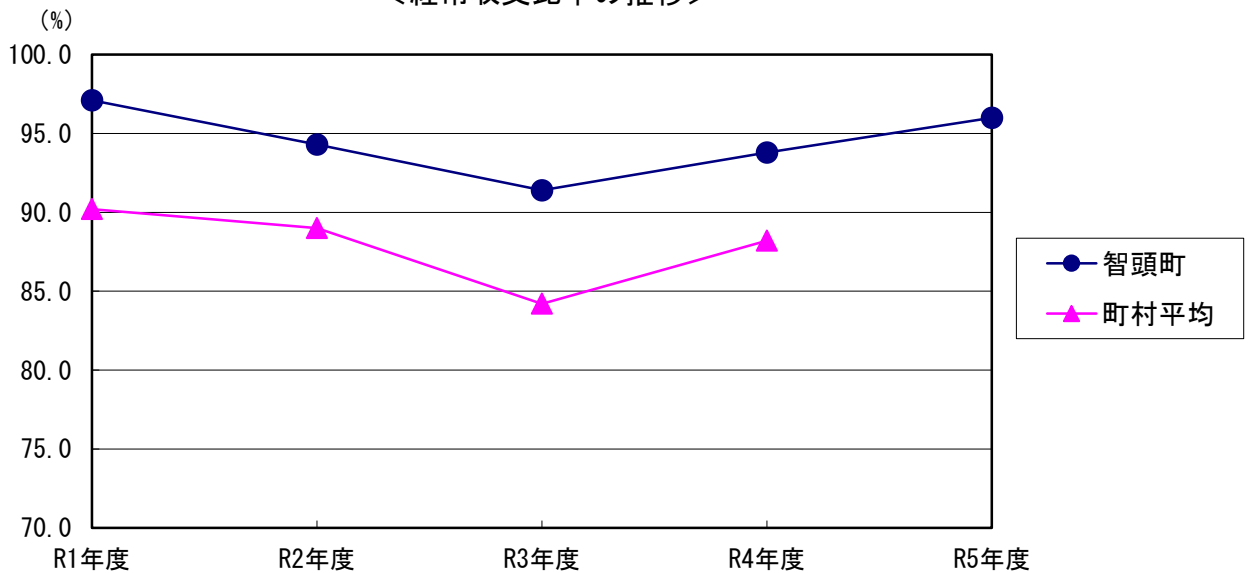
事業分野	事業名	事業費	特定財源			一般財源	
			国(県)支出金	町債	その他	地方消費税引き上げ分	その他
社会福祉	障害者福祉費	268,816	199,156	0	0	65,290	4,370
保健衛生	特別医療費	44,037	15,561	0	3,527	23,386	1,563
合計		312,853	214,717	0	3,527	88,676	5,933

2. 主な財政指標の推移

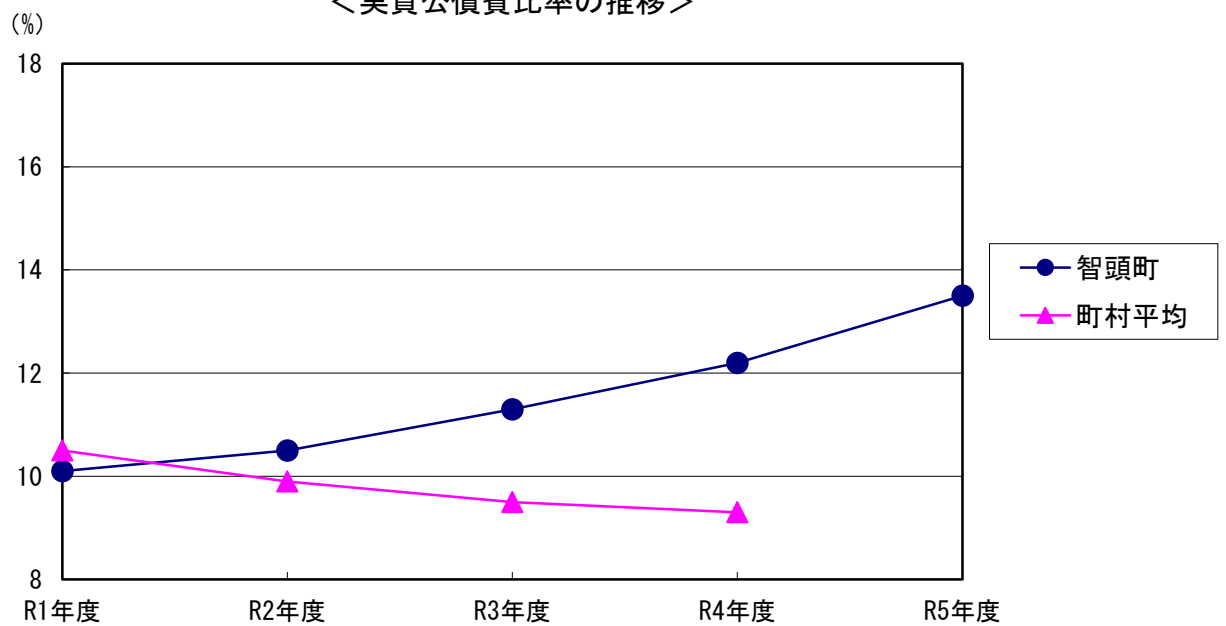
(単位：%)

区分	H30年度	R1年度	R2年度	R3年度	R4年度	R5年度	備考
経常収支比率	96.8	97.1	94.3	91.4	93.8	96.0	
実質公債費比率	10.0	10.1	10.5	11.3	12.2	13.5	

<経常収支比率の推移>

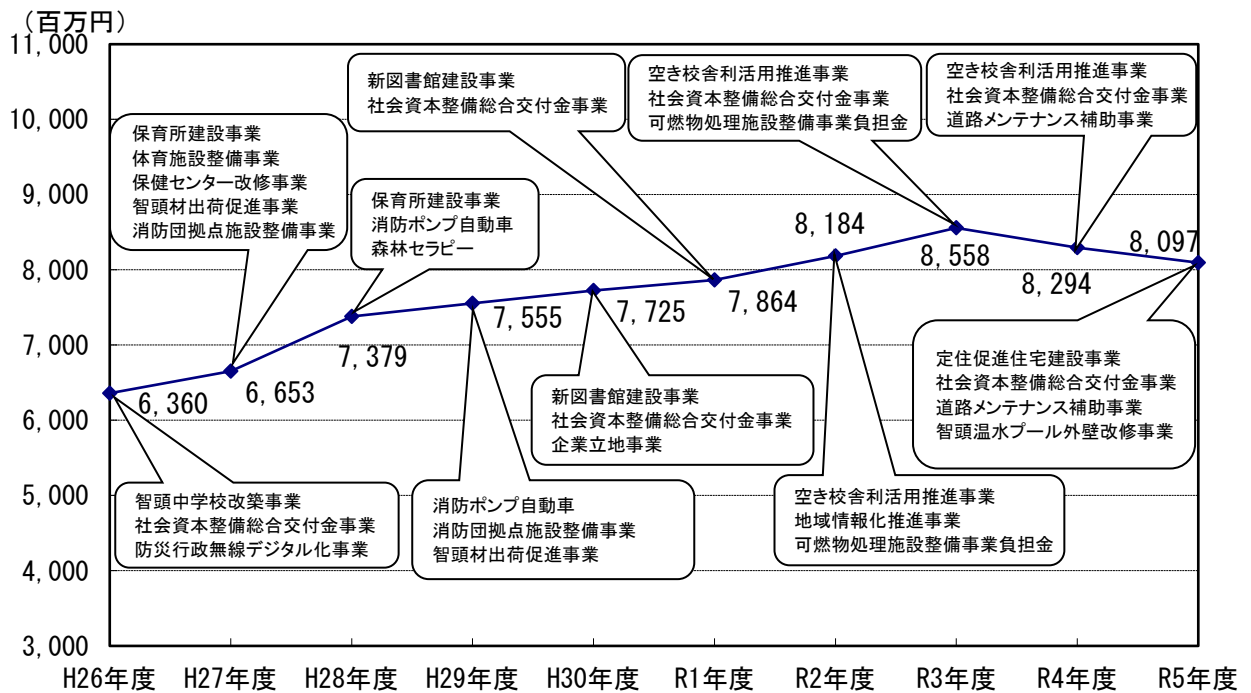


<実質公債費比率の推移>



3. 町債・基金残高推移

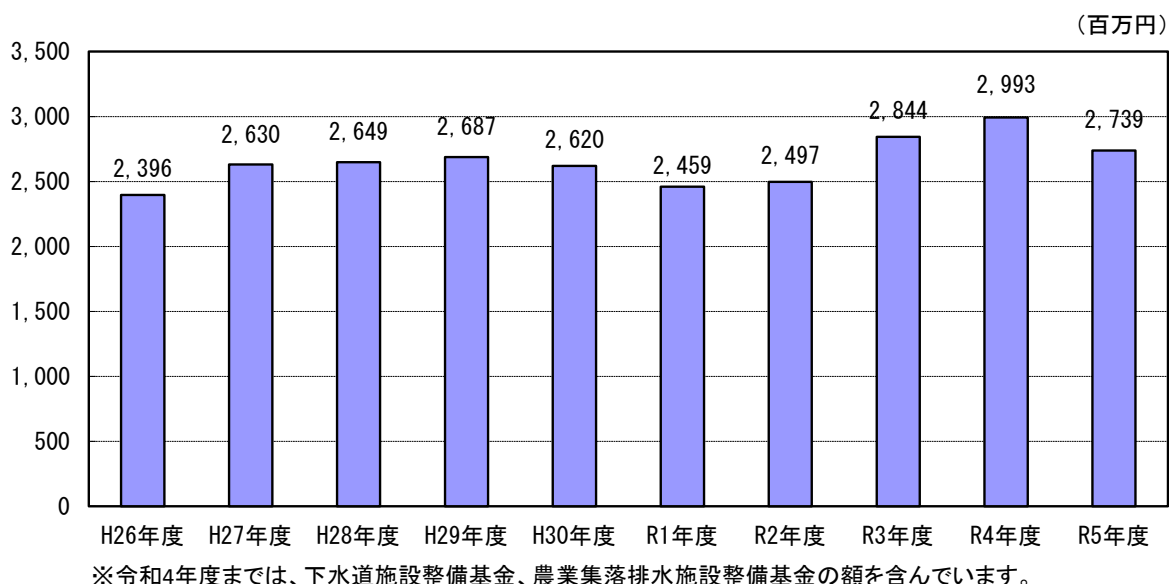
(1) 一般会計町債残高



(単位：千円)

会計名	R4年度 町債残高	R5年度 町債残高	増減
一般会計	8,294,129	8,097,223	△ 196,906
介護保険サービス事業特別会計	14,043	0	△ 14,043
簡易水道事業会計	10,670	10,630	△ 40
公共下水道事業会計	1,346,740	1,270,228	△ 76,512
農業集落排水事業会計	1,710,251	1,519,085	△ 191,166
水道事業会計	4,767	1,818	△ 2,949
病院事業会計	2,497,067	2,275,347	△ 221,720
合計	13,877,667	13,174,331	△ 703,336

(2) 一般会計基金残高



(単位：千円)

会計名	基金名	R4年度基金残高	R5年度基金残高	増減
一般	財政調整基金	1,940,100	1,941,754	1,654
一般	減債基金	14,622	14,642	20
一般	町立公共施設等整備基金	30,815	34,269	3,454
一般	消防施設整備基金	96,987	97,017	30
一般	教育施設整備基金	411,574	360,253	△ 51,321
一般	地域福祉基金	49,183	49,183	0
一般	下水道施設整備基金	(38,973)	R5年度より公営企業会計へ移行	
一般	農業集落排水施設整備基金	(148,000)	R5年度より公営企業会計へ移行	
一般	ふるさと基金	24,954	29,451	4,497
一般	疎開保険基金	5,433	5,671	238
一般	定住促進基金	25,013	15,674	△ 9,339
一般	地域活性化基金	26,503	13,719	△ 12,784
一般	まちづくり振興基金	30,677	28,535	△ 2,142
一般	おせっかい奨学金基金	10,467	12,323	1,856
一般	森林整備促進基金	117,548	118,610	1,062
一般	新型コロナウイルス感染症 等対応利子補給補助金基金	21,803	17,656	△ 4,147
一般会計 計		2,805,679 (2,992,652)	2,738,757	△ 66,922
公共用地	土地開発基金	17,003	17,003	0
国保	国民健康保険事業財政調整基金	226,805	206,857	△ 19,948
介護保険	介護給付費準備基金	201,192	301,265	100,073
介護サービス	介護サービス事業運営基金	123,600	130,018	6,418
合計		3,374,279 (3,561,252)	3,393,900	19,621

※出納閉鎖日（5月31日）時点の年度末残高

ただし、令和4年度下水道施設整備基金、農業集落排水施設整備基金は、3月31日時点です。
増減は下水道施設整備基金、農業集落排水施設整備基金を除いた額になっております。