

智頭町

家庭ごみの分別と 出し方手引き



智頭町森林セラピー
イメージキャラクター「もりりん」

ごみに関するお問い合わせは、下記へお願いします。

智頭町税務住民課

75-4114
9-75-4114(光)

ごみは当日の午前8時までに出しましょう！

智頭町ごみ削減大作戦!!

～できることから始めよう4つのR (アール)～

ごみの処理には、たくさんの経費がかかっており、その経費は皆様の税金でまかなわれています。経費節減のため、ごみの分別、減量化にご協力いただきますようお願いいたします。

○Refuse (リフューズ)

不要な物は断り、ごみを出さないようにしましょう! (発生抑制)

- 水筒やマイボトルを持ち歩いて、缶やペットボトル等の飲料購入を控えましょう。
- マイバッグやマイ箸を持ち歩いて、レジ袋や割り箸を断りましょう。
- 過剰な包装は断りましょう。

○Reduce (リデュース)

物を大切に使い、ごみを減らそう! (ごみ減量)

- 食品材料の買い過ぎに注意し、食品ロスを減らしましょう。
- 食料品や洗剤等の詰め替え商品を選びましょう。
- ティッシュペーパーなどの使い捨て用品の使用を控えましょう。

○Reuse (リユース)

使える物は、繰り返し使おう! (再使用)

- フリーマーケットなどのリサイクルショップを利用しましょう。
- リユース食器等、繰り返し利用できるものは利用しましょう。

○Recycle (リサイクル)

ごみを資源として、再び利用しよう! (再生利用)

- 新聞やダンボール等の資源ごみは、資源回収に協力しましょう。
- ごみは正しく分別して、出しましょう。
- リサイクル品を購入し、資源を循環させましょう。



食品ロスについて考えましょう!!

食品ロスとは、本来、「食べられるのに捨てられている食品」のことです。


国の統計(令和3年度推計値)によると、日本における食品ロスの年間発生量約523万トンのうち244万トンは家庭から発生しています。

食品ロス削減のために私たちは、食べ物の「もったいない」の精神を大切に、家庭で食品ロスを減らすだけでなく、食べ物を買うお店(買すぎない)や食べ物を食べるお店(食べ残さない)での食品ロスに対する意識が重要です。

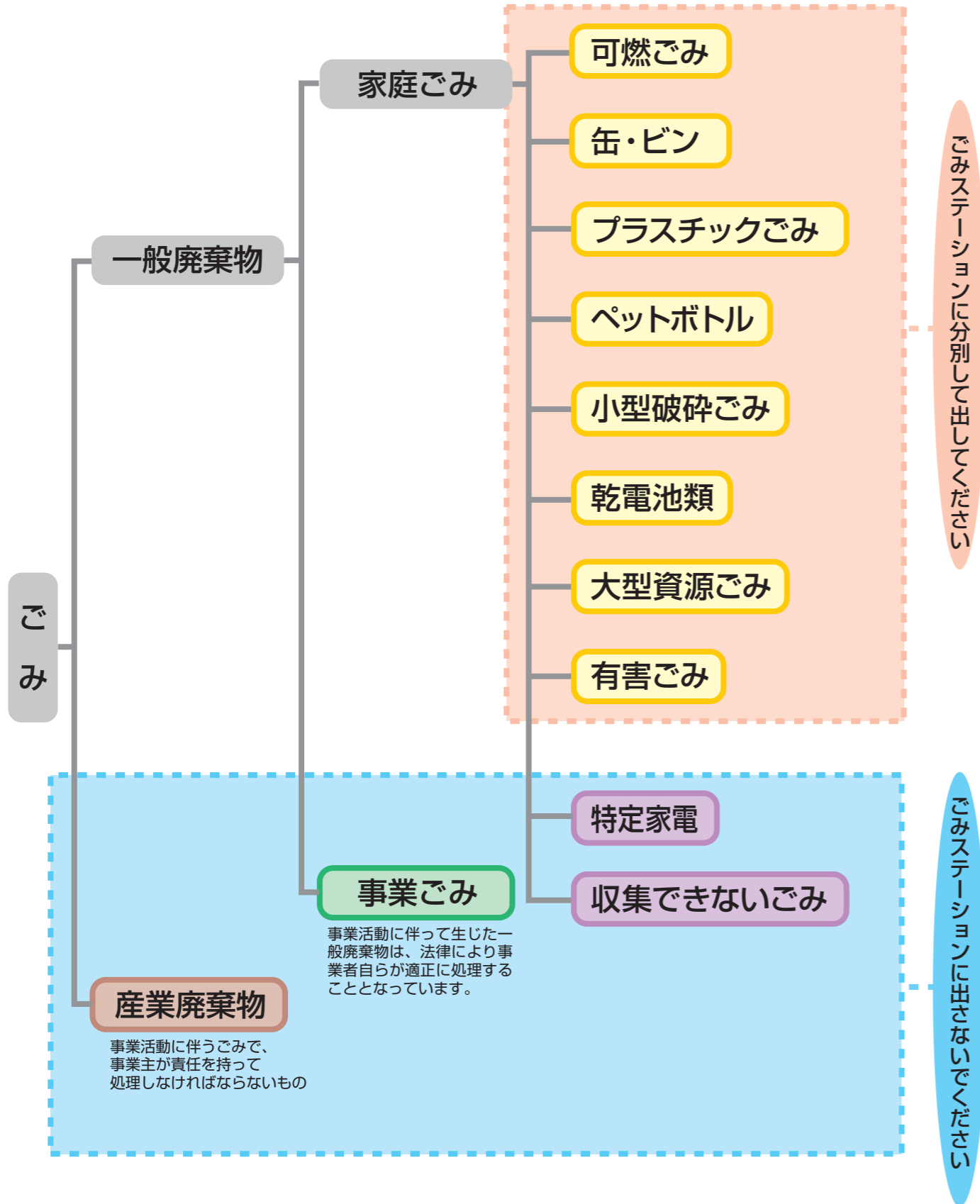


目次

1. ごみの分類	2
2. 家庭ごみの出し方	
(1)可燃ごみ	3
(2)缶・ビン	4
(3)プラスチックごみ	5
(4)ペットボトル	5
(5)小型破碎ごみ	6
(6)乾電池類	7
(7)大型資源ごみ	8
(8)有害ごみ	9
(9)収集できないごみ	10
(10)特定家電	11
(11)パソコン(リサイクル回収をする場合)	12
(12)インクカートリッジ	13
3. ごみに関する禁止行為	14
4. ごみの分別と出し方(50音順)	15
5. 自力でごみを出すことが難しい場合	37
6. 動物の死骸処理	37
7. 罹災ごみ	37
8. ごみ処理施設と直接搬入のご案内	38



1. ごみの分類



●産業廃棄物の問い合わせ先
 〒680-8571 鳥取市幸町71
 鳥取市環境局環境保全課 Tel.0857-30-8092

2. 家庭ごみの出し方

(1) 可燃ごみ ●町指定ごみ袋に入れて出してください。指定ごみ袋以外は収集しません。
 (※町指定ごみ袋は、町内の小売店などで販売しています。)

代表例	出し方の注意
<p>生ごみなどの燃えるごみ</p> <p>生ごみ</p>  <p>クレヨン</p>  <p>食用油</p>  <p>おむつ・紙おむつ</p>  <p>くつ・長ぐつ</p>  <p>かばん</p>  <p>ぬいぐるみ</p>  <p>野球ボール</p>  <p>ベルト</p>  <p>輪ゴム</p>  <p>貝がら</p>  <p>竹ぐし・庭木の枝</p> 	<ul style="list-style-type: none"> ●生ごみは、十分に水切りをしてください。 ●不燃物は、取り除いてください。 ●新聞、雑誌、ダンボール等は、学校、公民館等の資源回収リサイクルにご協力ください。 ●かばん、ベルト等の付属金属類は、できるだけ取り除いて出してください。 ●ふとんやじゅうたん等の大型可燃ごみを出す場合そのまま指定ごみ袋に入る大きさであれば、切断する必要はありません。ただし、入らない場合は、入る大きさに切断してください。 ●竹ぐし、庭木の枝は、必ず指定ごみ袋に入る大きさに折ってください。 ●草花類は、必ず土や砂を落としてください。 ●油などは、布や紙に染み込ませるか、固化剤で固めるなどして、油が漏れないように指定ごみ袋に入れて出してください。 ●おむつ類は、汚物を取り除いて出してください。 ●酒・豆乳などの中が銀色の紙パックは、古紙回収ではなく「可燃ごみ」に出してください。

(2) 缶・ビン

●袋等に入れないで、専用容器（カゴ）に直接入れてください。

代表例

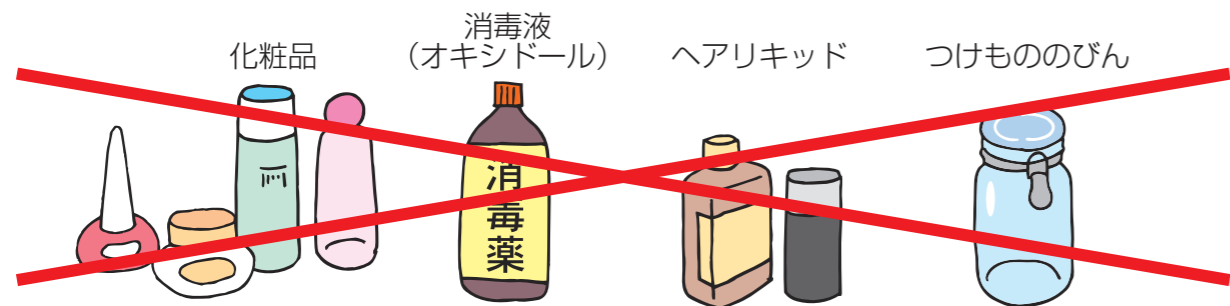
飲料用・食料用のビン類・缶類



出し方の注意

- 中身を空にしてから、さっと洗って出してください。
- びんのふた（キャップ）、缶詰めのはた（完全にとる）、プルトップ式のはたは、すべて取り外して、小型破碎ごみに出してください。
- ラベルは、ついたままで構いません。
- 注ぎ口にプラスチックがついている場合は、そのまま出してください。
- 缶は、つぶさないで出してください。
- 出せる缶の大きさは、100ml缶から粉ミルク缶程度（高さ20cm×直径15cm程度）までの大きさです。
- 出せるビンの大きさは、から1升ビン程度までの大きさです。
- 菓子缶で、粉ミルクの直径より大きなものは、小型破碎ごみに出してください。
- 缶・ビンに出せないものは、小型破碎ごみに出してください。
- 割れたビンは、「小型破碎ごみ」に出してください。
- つけもののビンや密閉式の金具が付いているビンは、「小型破碎ごみ」に出してください。

(例) 出せない缶・ビン → 小型破碎ごみに出してください



(3) プラスチックごみ

●町指定ごみ袋に入れて出してください。指定ごみ袋以外は収集しません。（※町指定ごみ袋は、町内の小売店などで販売しています。）


代表例

プラスチック、ビニールだけでできている50cm以下のもの（中身を必ず使いきってから出すこと）



出し方の注意

- ♻️のマークが入ったものは、プラスチックごみです。
- プラスチック製以外のものは、取り除いてください。
- 汚れたものは、軽く水洗いして出してください。
- ポンプ式のシャンプー容器等のポンプ部分は、外して「小型破碎ごみ」に出してください。
- ビニールホースは、束ねて出してください。
- スポンジは、袋に入る大きさにして出してください。
- 金属部分が取り除けない物は、小型破碎ごみに出してください。
- ポリタンクは、中の灯油や水を抜き、ふたは外して出してください。（ポリタンクの中には何も入れないでください。）

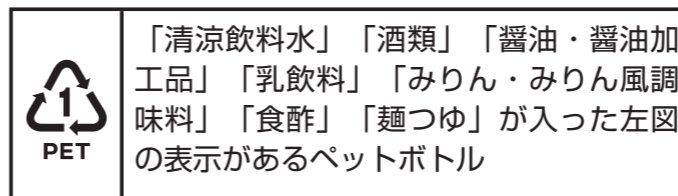


- ①のようにゴミ袋は二重にしないで、
- ②のように一枚のゴミ袋にまとめて入れてください。

(4) ペットボトル

●町指定ごみ袋に入れて出してください。指定ごみ袋以外は収集しません。（※町指定ごみ袋は、町内の小売店などで販売しています。）

代表例



※「ドレッシング」や「焼き肉のたれ」、「ソース類」などが入った容器は、プラスチックごみに出してください。



出し方の注意


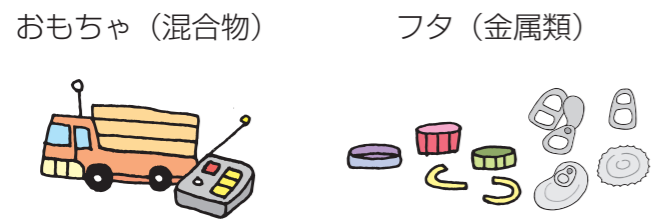
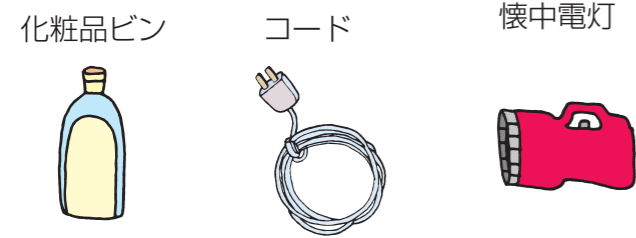
- キャップとラベル等は、必ず外してください。外したキャップやラベル等は、分別区分に従って出してください。
- 水洗いして、出してください。
- 醤油は取っ手がついている大きなものでも大丈夫です。可能であれば、取っ手は外してください。
- 色つきのペットボトルも対象です。
- 絵を書いたり工作したものなどは、「プラスチックごみ」に出してください。
- 茶渋がついていても、さっと洗って出してください。
- つぶしたペットボトルも対象です。

(5) 小型破碎ごみ

●袋に入れないで、直接、カゴに入れてください。
 (※刃物、割れ物等の危険な物、カゴの網の目より小さい物は透明な袋に入れて出してください。)

代表例

不燃物のうち缶・ビン・プラスチックごみ・乾電池類を除いた小型の不燃物



出し方の注意

- スプレー缶、カセットボンベ、ライターは「有害ごみ」に出してください。(P9参照) (令和6年4月から収集開始)
- ガラス、刃物、割れ物、電球等は、危険ですので透明な袋(容器)に入れて出してください。(赤字で「キケン」と書く)
- 電気コードは、短く巻いて出してください。
- 針金等の長いものは、束ねて出してください。
- 化粧品容器(プラスチック製以外)は、「小型破碎ごみ」に出してください。必ず中身を空にして出してください。
- 50cm以上(一番長い辺)のものは、「大型資源ごみ」に出してください。

(6) 乾電池類

●無色透明又は半透明で中身の見える袋に入れて出してください。
 (※電池、蛍光管等は別々の袋に入れて出してください。)

代表例

乾電池・水銀使用製品(体温計・血圧計など)
 蛍光管・ボタン電池・小型充電式電池



出し方の注意

- 収集できる電池は、単1～単5までの筒型乾電池、9Vの角形電池、小型充電式電池、ボタン電池です。
- 電池は、両極にテープなどを貼って絶縁し、出してください。
- 蛍光管・LED直管は、購入されたケースに入れて出してください。ケースが無い場合は、新聞紙等で保護をして出してください。
- 電球型蛍光管は、蛍光管として出してください。
- デジタル体温計、割れた蛍光管は、「小型破碎ごみ」に出してください。
- 割れた水銀使用製品(体温計など)は、透明な袋に入れて、油性ペンなどで「水銀」と書いて出してください。

※小型充電式電池とボタン電池の回収は、一般社団法人JBRC・一般社団法人電池工業会の回収協力店(家電量販店、ホームセンターなど)でも回収しています。

小型充電式電池には次のようなリサイクルマークがあります。

●リサイクルマーク



出典:公益財団法人 日本容器包装リサイクル協会

Q.

小型充電式電池(バッテリー)が本体(機器)から取り外せない場合は?

➔そのまま本体ごと有害ごみに出してください。(P9参照)

(※無理な分解はしないでください。破損・変形により発熱・発火する危険があります。)

●小型充電式電池が内蔵されている電子機器の一例



出典:公益財団法人 日本容器包装リサイクル協会

(7) 大型資源ごみ

●可燃物（木製等の部分）を取り外してそのまま出してください。

代表例

出し方の注意

一番長い辺が50cm以上～1.8m未満の不燃物

石油ストーブ（ファンヒーター）



スノーダンプ



自転車



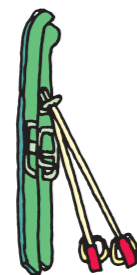
一輪車



ゴルフクラブ
& バッグ



スキー板



●石油ストーブ（ファンヒーター）は、全ての油を必ず抜いてから出してください。

※油のタンク以外にも、本体に油を溜める所があります。本体に油が残っている場合がありますので、ご注意ください。

●電化製品等の乾電池は、必ず取り外してください。

●電化製品等のコードは、取らなくてもいいです。

●木製や木製部分（可燃物部分）が付属しているものは収集しません。

※木製等の可燃物部分が付属しているものは、可燃物部分を取り外して出してください。

●家電リサイクル法に基づく製品などは出さないでください。（P11参照）

(8) 有害ごみ（令和6年4月から収集開始）

●袋に入れないで、直接、カゴに入れてください。

代表例

出し方の注意

スプレー缶・カセットボンベ・ライター・
機器から電池の取り外しができない
小型充電式電池使用機器

カセットボンベ



スプレー缶



ライター



（※オイル式ライターは、中身を空にして小型破砕ごみに出してください）

小型充電式電池使用機器（例）



電子タバコ



スマートフォン・
タブレット



電気
カミソリ



電動
歯ブラシ



ゲーム機



モバイルバッテリー

●スプレー缶・カセットボンベ、ライターは、必ず中身を使い切ってから、出してください。

（スプレー缶やカセットボンベの穴開けは不要ですが、必ず中身を空にして出すことが必須です。）

※ガスが残っている場合の処理については、直接、鳥取東部環境クリーンセンター（☎0857-59-1802）にお問い合わせください。

●小型充電式電池使用機器の無理な分解はしないでください。破損・変形により発熱・発火する危険があります。
※充電式電池が取り外すことができる場合次のとおり、製品本体→「小型破砕ごみ」、充電式電池→「乾電池類」に分別して出してください。

出典：公益財団法人日本容器包装リサイクル協会

●自分で分別（大型家具等）が難しい場合は

智頭町一般廃棄物収集運搬許可業者に

依頼（有料）して処理してください。

依頼する場合は、直接、許可業者

（因幡環境整備（株）TEL 0858-87-6668）に

お問い合わせください。

タンス
などの
解体



ごみ処理施設やごみ収集車での火災事故を防ぎましょう!!

適正に分別されていないごみが原因で、ごみ処理施設やごみ収集車で火災が発生しています。

火災が発生した場合、ごみ処理施設やごみ収集での業務に支障をきたしたり、最悪、作業員の怪我等に繋がる場合もあります。

町民の皆様方の適正な分別と出し方で火災事故の発生は防ぐことができます。適正な分別等にご理解とご協力をお願いします。



◀ごみ処理施設内での発火状況




◀燃えた不燃ごみ

(9) 収集できないごみ

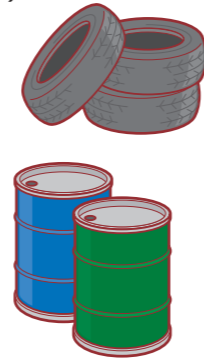
●購入先や専門業者などに処理を依頼してください。

代表例

- ・医療廃棄物（注射器、注射針等）
- ・温水器、サンヒーター、ボイラー
- ・瓦、コンクリートブロック、タイル
（業者が解体したものなど）
- ・農業用機械・資材（農機具、草刈機、農薬の容器、肥料袋、あぜシート、ビニールシートなど）
- ・バッテリー
- ・二輪車（バイク）
- ・建築廃材



- ・タイヤ（自動車・オートバイ）
- ・ボンベ類（プロパン等）
- ・浴槽
- ・チェーンソー（エンジン付）
- ・消火器
- ・ドラム缶
- ・ワイヤー（事業用）
- ・耐火金庫
- ・劇毒物、危険物及びその容器
- ・爆発物、発火物等
- ・ピアノ、電子オルガン、エレクトーン



など

※その他、収集できないごみについては、町担当課にお問い合わせください。

二輪車（オートバイ）

次の指定引取窓口、又は廃棄二輪車取扱店に依頼してください。

指定引取窓口 岡山県貨物運送株式会社 鳥取支店（鳥取市菖蒲665番1）

☎ 0857-23-0411

お問い合わせ先 二輪車リサイクルコールセンター ☎ 050-3000-0727

受付時間 午前9時30分～午後5時（土・日・祝日・年末年始等を除く）



※リサイクル料金は無料です。

※廃棄二輪車取扱店に運搬を依頼する場合、別途手続き料金等が必要となります。

消火器

購入先又は、下記センターにお問い合わせください。

お問い合わせ先 消火器リサイクル推進センター（(社)日本消火器工業会）

☎ 03-5829-6773 (<https://www.ferpc.jp/>)

受付時間 午前9時～午後5時（土・日・祝日および正午～午後1時を除く）



(10) 特定家電

※ゴミステーションには出せません。（解体しても出せません）

「家電リサイクル法」により下記の機器は、家電小売店が引き取り、メーカーがリサイクルします。

家電リサイクル法で定められている家電4品目

○テレビ

（ブラウン管式、液晶、プラズマ式、有機EL式）



○冷蔵庫・冷凍庫



○洗濯機・衣類乾燥機



○エアコン（室外機含む）



処分方法

次の1～3のいずれかの方法で処分してください。

- 1 **買い替える場合**…新しい製品を買う家電小売店に処分を依頼してください。（有料）
- 2 **処分のみの場合**…処分する製品を買った小売店に引き取りを依頼してください。（有料）
- 3 **上記1,2以外の場合**…まず郵便局でリサイクル料金を支払ってください。
（※振込手数料が必要です）

次に因幡環境整備（株）TEL（0858-87-6668）に引き取りを依頼（有料）するか、下記の指定引取場所に直接持ち込んでください。

（指定引取場所）

岡山県貨物運送（株） 鳥取支店 鳥取市菖蒲665-1 電話 0857-23-0411	受付：月～土 9:00～12:00 13:00～16:30（日・祝日は休み） ※土曜日は休みの場合がありますので事前にお問い合わせください。
日ノ丸西濃運輸（株） 鳥取支店 鳥取市湖山町東3丁目 40番地 電話 0857-28-2221	受付：月～土 9:00～12:00 13:00～16:30（日・祝日は休み） ※土曜日は休みの場合がありますので事前にお問い合わせください。

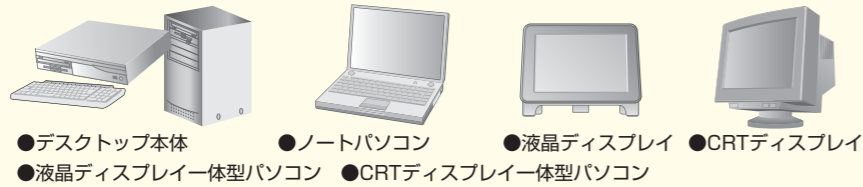
※リサイクル料金は、メーカーや大きさにより異なりますので、小売店、郵便局に直接お問い合わせください。

(11) パソコン (リサイクル回収をする場合)

出し方

1. パソコン製品の種類とメーカー名を確認する。

対象機器



※メーカーが明らかでないパソコンや自作のパソコンは、一般社団法人パソコン3R推進協会 (TEL: 03-5282-7685 HP: <http://www.pc3r.jp/>) にお問い合わせください。(有料)

2. 「PCリサイクルマーク」の有無を確認する。



■2003年10月1日以降に販売された家庭用パソコンは、PCリサイクルマークが貼られて販売されていますが、お申込みなどによりメーカーからPCリサイクルマークが送付される場合や購入時にシールとして梱包等してある場合があります。詳しくは、メーカーにお問い合わせください。

3. 回収の申込みをする。

- 氏名 ●住所 ●電話番号
- 製品カテゴリー
(デスクトップパソコン本体、ノートパソコン、CRTディスプレイなど)

直接連絡



マークのついている製品



マークのついてない製品

メーカーより振込用紙が送付されてくる。

リサイクル費用を支払う。
(※支払方法は、メーカーによって異なります。)

メーカーより「エコゆうパック伝票」が送付されてくる。

パソコンを簡易梱包し、「エコゆうパック伝票」を貼付し、郵便局に戸口集荷を依頼するか、郵便局に持ち込む。

※大型資源ごみ (50cm未満のものでも) に出すことができます。(バッテリーは取り外してください。)
※鳥取県東部環境クリーンセンターに直接持ち込むこともできます。(有料)

(12) インクカートリッジ

インクカートリッジ里帰りプロジェクト



家庭用使用済みインクカートリッジを「インクカートリッジ里帰りプロジェクト」として、回収・リサイクルを行っています。

回収箱設置場所 智頭郵便局

回収費用 無料

回収対象 ブラザー、キヤノン、エプソン、ヒューレット・パカード (HP) の4社の純正品インクカートリッジ

brother Canon EPSON hp

注意事項

- ・業務用のトナーカートリッジは対象外です。
- ・4社の純正インクカートリッジのみを入れてください。
- ・ラベルや梱包材は入れないでください。
- ・著しい破損品や改造品は入れないでください。



3. ごみに関する禁止行為

廃棄物の野外焼却

ごみの野外焼却が原因で、臭害や煙害などによる苦情が後を絶ちません。

家庭や事業所などから出たごみを構造基準外の焼却炉を使用して焼却したり、野外で焼却することは、例外的なものを除き法律で禁止されています。

ごみは焼却せず、指定ごみ袋に入れて定められた収集日に出してください。

○野外焼却の例外

- ①とんど焼き、キャンプファイヤー等の行事に伴う焼却。
- ②稲わらの焼却、伐採した木枝の焼却など、農業・林業を営むためのやむを得ない焼却。
- ③落ち葉のたき火など、日常生活上の軽微な焼却。

※このような例外的な焼却であっても**近隣の理解を得たうえで、煙や臭いなどが迷惑となる場合は中止してください。**

不法投棄

○ごみを不法投棄すると罰せられます!

「廃棄物の処理及び清掃に関する法律」では、第16条で「何人も、みだりに廃棄物を捨ててはならない」と定め、不法投棄を禁止するとともに、その罰則として、第25条及び第32条で「5年以下の懲役または、1,000万円以下の罰金(法人の場合は3億円以下)」と定めています。

○みんなで不法投棄をなくそう!

本町では、不法投棄防止看板の設置や、県・鳥取市と合同パトロールを行い監視をしていますが、不法投棄を未然に防ぐには、町民の皆さまの厳しい監視の目が欠かせません。もし、不法投棄の現場を目撃した場合は、捨てた人の特徴(車のナンバーなど)を確認し、**智頭警察署(☎75-0110)又は役場税務住民課(☎75-4114)に連絡してください。**

○不法投棄されない管理を!

不法投棄は、管理の行き届いていないような人目につきにくい場所にされやすく、またごみをそのまま放置していると、さらなる不法投棄につながります。ごみを捨てた行為者が見つからない場合は、**不法投棄をされた土地・建物の所有者、または管理者に処理責任が生じてしまいます。**

不法投棄をされないために、日頃から除草や清掃など、適正な管理をお願いします。

4. ごみの分別と出し方 (50音順)

	品 目	分別区分	出し方・ワンポイント	
あ	アイスピック	小型破砕	透明な袋に入れて出してください。	
	アイロン	小型破砕		
	アイロン台	(木製)	可燃	金属部分は外して小型破砕ごみに出してください。
		(金属製・複合素材)	大型資源	布等の可燃部分は外して可燃ごみに出してください。50cm未満のものは小型破砕ごみに出してください。
	アクセサリ	(木製・紙製・布製)	可燃	
		(金属製・複合素材)	小型破砕	
	アクリル板	プラスチック	50cm以上のものは大型資源ごみに出してください。	
	アコーディオンカーテン	大型資源	布部分は外して可燃ごみに出してください。	
	あぜシート	収集しません	購入先又は専門業者に処理を依頼してください。	
	アタッシュケース	小型破砕	50cm以上のものは大型資源ごみに出してください。	
	アダプター	小型破砕		
	圧力なべ	小型破砕	50cm以上のものは大型資源ごみに出してください。	
	油	(食用・食用以外)	可燃	布や紙に染み込ませるか、固化剤で固めるなどして、油が漏れないように指定ごみ袋に入れて出してください。油の量が多い場合は、購入先又は専門業者に処理を依頼してください。
		油の容器(食用)	ビン・缶製	缶・ビン
	プラスチック製		プラスチック	中身を空にしてさっと洗い、ふたは外して出してください。
	油の容器(食用以外)	ビン・缶製	小型破砕	中身を空にして、ふたは外して出してください。
		プラスチック製	プラスチック	中身を空にしてさっと洗い、ふたは外して出してください。
	雨具	(カッパ・ヤッケ・ポンチョ)	可燃	
	雨どい	(金属製・プラスチック製)	大型資源	1回に出せる量は5本までです。工事等に伴うものや1.8m以上のものは収集できません。工事業者又は専門業者に処理を依頼してください。
	網(ネット)	(金属製)	小型破砕	農業等の事業用は収集できません。
		(金属製以外)	可燃	農業等の事業用は収集できません。
	編み機		大型資源	50cm未満のものは小型破砕ごみに出してください。
	網戸		大型資源	木製(部分)のものは可燃ごみに出してください。1.8m以上のものは収集できません。
網戸の網		可燃	金属製のものは束ねて小型破砕ごみに出してください。	
アルバム		可燃	金属部分は外して小型破砕ごみに出してください。	
アルミはく鍋(うどん・ラーメン等)		小型破砕	汚れが落ちないものは可燃ごみに出してください。	
アルミホイール		小型破砕	汚れが落ちないものは可燃ごみに出してください。	
アルミホイール(自動車・単車用)		収集しません	販売店又は専門業者に処理を依頼してください。	
アルミレンジフード		小型破砕	汚れたものは可燃ごみに出してください。50cm以上のものは大型資源ごみに出してください。	
泡立器		小型破砕		
あんか		小型破砕	豆炭用(石綿使用)は透明の袋に入れてテープ等で封をし、袋に油性ペン等で品名を書いて出してください。豆炭は可燃ごみです。	
安全ピン		小型破砕		
アンテナ	(室外用)	大型資源	50cm未満のものは小型破砕ごみに出してください。1.8m以上のものは収集できません。	
	(室内用)	小型破砕		
アンプ(ステレオ用)		大型資源	50cm未満のものは小型破砕ごみに出してください。	
あんま機	(椅子型)	大型資源	木製(部分)や布製部分は外して可燃ごみに出してください。	
	(ハンディ型)	小型破砕	電池は外して出してください。取り外しが困難なものは、本体ごと有害ごみに出してください。	
い	石(園芸用)	収集しません	庭、私有地等で再利用されるか、鳥取県東部環境クリーンセンターにお問い合わせください。	
	衣装ケース	(金属製)	大型資源	50cm未満のものは小型破砕ごみに出してください。
		(プラスチック製)	プラスチック	50cm以上のものは大型資源ごみに出してください。
	(木製・紙製)	可燃		

	品 目	分別区分	出し方・ワンポイント	
い	(木製)	可燃		
	いす・折りたたみいす (金属製・プラスチック製)	大型資源	スポンジ部分や布製部分は外してプラスチックごみや可燃ごみに出してください。1.8m以上のものは収集できません。50cm未満のものは小型破砕ごみに出してください。	
	板きれ	可燃		
	一輪車 (スポーツ用・ねこ車)	大型資源	タイヤのみの場合、ゴム部分は可燃ごみ、金属部分は小型破砕ごみに出してください。農業用は収集できません。	
	一斗缶 (18リットル缶)	小型破砕	中身を空にして、ふたは外して出してください。	
	犬小屋・ケージ	大型資源	木製は可燃ごみに出してください。50cm未満のものは小型破砕ごみに出してください。	
	イヤホン	(コード式)	小型破砕	
		(ワイヤレス式)	有害ごみ	
	イヤリング・ピアス	小型破砕	可燃部分は外して可燃ごみに出してください。	
	医療系廃棄物 (インスリン等注射器、チューブ等)	収集しません	病院や薬局等、医療機関に引き取りを依頼してください。	
	衣類	可燃	ボタン・ジッパーなどの金属類はできるだけ外してください。	
	衣類乾燥機	特定家電	P11 参照	
	イルミネーションライト	小型破砕	50cm未満になるように束ねて出してください。	
	入れ歯	小型破砕		
	色鉛筆	可燃	木製以外のものは小型破砕ごみに出してください。	
	印鑑	(木製)	可燃	
		(プラスチック製)	プラスチック	
		(金属製)	小型破砕	
	インクリボン	可燃		
	インクカートリッジ	小型破砕	インクカートリッジ里帰りプロジェクトにご協力ください。販売店等でもリサイクル回収しています。(P13 参照)	
う	ウインド型エアコン	特定家電	P11 参照	
	ウインドファン	大型資源		
	植木	可燃		
	植木鉢 (家庭用)	(陶器・金属製)	小型破砕	土や泥は洗い落として出してください。50cm以上のものは大型資源ごみに出してください。
		(プラスチック製)	プラスチック	土や泥は洗い落として出してください。50cm以上のものは大型資源ごみに出してください。
	植木用支柱 (家庭用)	大型資源	50cm未満のものは小型破砕ごみに出してください。	
	ウエットスーツ	可燃		
	ウォーターサーバー	(本体)	収集しません	購入先又は専門業者に処理を依頼してください。
		(ボトル)	プラスチック	ペットボトルマークがついているものもプラスチックごみです。
	浮輪・浮き袋	プラスチック		
	臼 (うす)	(石製)	収集しません	購入先又は専門業者に処理を依頼してください。
		(木製)	可燃	
	うちわ・せんす	可燃		
	乳母車 (ベビーカー)	大型資源	布部分は外して可燃ごみに出してください。	
	ウレタンソファ	プラスチック	金属部分は大型資源ごみに出してください。布部分は外して可燃ごみに出してください。	
	ウレタンマット	プラスチック	布部分は外して可燃ごみに出してください。	
	え	エアコン (室内機・室外機)	特定家電	冷風機は大型資源ごみに出してください。(P11 参照)
		AV ラック	大型資源	木製 (部分) は可燃ごみに出してください。
		枝切りばさみ	小型破砕	50cm以上のものは大型資源ごみに出してください。
		枝類	可燃	
絵の具チューブ		可燃	金属製のものは中身を空にしてふたは外して小型破砕ごみに出してください。	
LED 照明 (ランプ)		小型破砕	LED 直管は乾電池類に出してください。	
エレクトーン		収集しません	販売店又は専門業者に処理を依頼してください。	
延長コード		小型破砕	束ねて出してください。	
延長ドラム (巻き取り型)		小型破砕	コードは巻いたままで出してください。50cm以上のものは大型資源ごみに出してください。	
煙突		収集しません	購入先又は専門業者に処理を依頼してください。	
鉛筆		可燃		

	品 目	分別区分	出し方・ワンポイント	
え	鉛筆削り器	小型破砕	削りかすは可燃ごみに出してください。	
	塩ビパイプ (事業活動に係らないもの)	大型資源	1回に出せる量は5本までです。工事等に伴うものや1.8m以上のものは収集できません。工事業者又は専門業者に処理を依頼してください。	
お	オアシス (生け花用)	可燃	乾燥させてから出してください。	
	オイル	(食用・食用以外)	可燃	布や紙に染み込ませるか、固化剤で固めるなどして、油が漏れないように指定ごみ袋に入れて出してください。油の量が多い場合は、購入先又は専門業者に処理を依頼してください。
		オイル缶	(食用)	缶・ビン
	(食用以外)		小型破砕	中身を空にして、ふたは外して出してください。
	オイルヒーター	大型資源	オイルは抜きとらずそのまま出してください。50cm未満のものも大型資源ごみです。	
	王冠 (ビンのふた)	小型破砕	プラスチック製のものはプラスチックごみに出してください。	
	オーディオラック	大型資源	木製 (部分) は可燃ごみに出してください。	
	オートバイ	収集しません	メーカーの自主回収にご協力ください。(P10 参照)	
	オーブントースター	小型破砕	50cm以上のものは大型資源ごみに出してください。	
	オープンレンジ	大型資源	50cm未満のものも大型資源ごみです。ビルトイン式は収集できません。	
	桶	(木製)	可燃	
		(金属製)	小型破砕	50cm以上のものは大型資源ごみに出してください。
		(プラスチック製)	プラスチック	50cm以上のものは大型資源ごみに出してください。
	押しピン (画びょう)	小型破砕	透明の袋に入れて出してください。	
	おしめ (おむつ)	可燃	汚物は取り除いて出してください。	
	おしゃぶり	可燃		
	お玉・しゃくし	(木製)	可燃	
		(金属製)	小型破砕	
		(プラスチック製)	プラスチック	
	落ち葉	可燃	1度に出す量は1~2袋にしてください。	
斧	大型資源	50cm未満のものは小型破砕ごみに出してください。		
おまる	大型資源	汚物は取り除いて出してください。50cm未満のものは小型破砕ごみに出してください。		
おもちゃ	(布製・木製・シリコン製)	可燃		
	(金属製・複合素材)	小型破砕	電池は外して出してください。取り外しが困難なものは、本体ごと有害ごみに出してください。50cm以上のものは大型資源ごみに出してください。	
	(プラスチック製)	プラスチック	50cm以上のものは大型資源ごみに出してください。	
オルガン	収集しません	販売店又は専門業者に処理を依頼してください。		
オルゴール	小型破砕			
おろしがね	小型破砕	プラスチック製のものはプラスチックごみに出してください。		
温水器	収集しません	販売店又は専門業者に処理を依頼してください。		
温度計	(アルコール使用・デジタル式)	小型破砕	電池は外して出してください。	
	(水銀使用)	乾電池類	分解せずそのまま出してください。割れたものは濡れた水銀と一緒に透明な袋に入れ「水銀」と書いて出してください。	
か	カーステレオ・カーナビ	小型破砕		
	カーテン	可燃		
	カーテンレール	大型資源	50cm未満のものは小型破砕ごみに出してください。1.8m以上のものは収集できません。	
	カード	可燃	クレジットカードやキャッシュカードなどはハサミで刻むなどして出してください。	
	カーペット	可燃		
	カーボン紙	可燃		
	貝殻 (かいがら)	可燃		
	懐中電灯	小型破砕	電池は外して出してください。	
	カイロ	(使い捨て)	可燃	
		(金属製)	小型破砕	中のベンジンは使い切って出してください。
		(充電式)	有害ごみ	

	品 目	分別区分	出し方・ワンポイント	
か	鏡	小型破碎	割れたものは透明な袋に入れて出してください。 50cm 以上のもは大型資源ごみに出してください。	
	花器	(陶磁器製・ガラス製)	小型破碎	50cm 以上のもは大型資源ごみに出してください。
		(プラスチック製)	プラスチック	50cm 以上のもは大型資源ごみに出してください。
	鍵	小型破碎		
	学習机	大型資源	木製(部分)は可燃ごみに出してください。	
	額縁	(木製)	可燃	ガラス部分は外して小型破碎ごみに出してください。
		(プラスチック製)	プラスチック	
		(木製・プラスチック製以外)	小型破碎	50cm 以上のもは大型資源ごみに出してください。
	掛軸	可燃		
	かご	(木製・竹製)	可燃	
		(金属製)	小型破碎	50cm 以上のもは大型資源ごみに出してください。
		(プラスチック製)	プラスチック	50cm 以上のもは大型資源ごみに出してください。
	傘	小型破碎	生地はできる限り外して出してください。 50cm 以上のもも小型破碎ごみです。	
	傘立て	(木製)	可燃	
		(木製以外)	大型資源	50cm 未満のもは小型破碎ごみに出してください。
	菓子缶	(粉ミルク缶以下の大きさ)	缶・ビン	中身を空にしてさっと洗い、ふたは外して出してください。
		(粉ミルク缶を越える大きさ)	小型破碎	中身を空にして、ふたは外して出してください。
	加湿器	小型破碎	水は抜いて出してください。 50cm 以上のもは大型資源ごみに出してください。	
	菓子袋	(プラマークの入ったもの)	プラスチック	中身を空にして、さっと洗って出してください。
		(紙袋)	可燃	
	ガス給湯器	(台所用)	小型破碎	50cm 以上のもは収集できませんので、購入先又は専門業者に処理を依頼してください。
		(風呂用)	収集しません	販売店又は専門業者に処理を依頼してください。
	ガスコンロ	大型資源	電池は取り外して出してください。 50cm 未満のもは小型破碎ごみに出してください。 ビルトイン式は収集できません。	
	ガスボンベ (LP ガス等)	収集しません	販売店又は専門業者に処理を依頼してください。	
	ガスマット	小型破碎	汚れを落として出してください。	
	ガスレンジ	大型資源	電池は外して出してください。50cm 未満のもは小型破碎ごみに出してください。ビルトイン式は収集できません。	
	カセットコンロ	小型破碎	カセットボンベは必ず中身を空にして、穴を開けずに有害ごみに出してください。	
	カセットテープ	小型破碎	ケースに入れて出してください。	
	カセットデッキ	大型資源	50cm 未満のもは小型破碎ごみに出してください。	
	カセットボンベ (卓上・キャンプ用)	有害ごみ	必ず中身を空にして、穴を開けずに出してください。	
	カッターナイフ	小型破碎	刃は本体に収めて出してください。刃のみ出す場合は透明な袋に入れて出してください。	
	カッパ	可燃		
	カップめん の容器	(紙製)	可燃	
(プラスチック製)		プラスチック	紙製のふたは可燃ごみに出してください。	
かつら (ウィッグ)	可燃			
加熱式たばこ機器	有害ごみ	使用済み加熱式たばこ機器回収店舗 (たばこ店など) でも回収しています。		
かばん	可燃	金属部分はできるだけ外して小型破碎ごみに出してください。		
花ビン	(陶磁器製・ガラス製)	小型破碎	割れたものは、透明な袋 (容器) に入れて出してください。 50cm 以上のもは大型資源ごみに出してください。	
	(プラスチック製)	プラスチック	50cm 以上のもは大型資源ごみに出してください。	
鎌 (かま) (農業用以外)	小型破碎			
かまど	大型資源	50cm 未満のもは小型破碎ごみに出してください。		
紙	可燃	古紙回収リサイクルにご協力ください。		
かみそり	小型破碎	透明な袋に入れて出してください。		
紙パック (飲料用)	(中が白いもの)	可燃	乾燥させて、古紙回収リサイクルにご協力ください。	
	(中が銀色のもの)	可燃		
紙やすり (サンドペーパー)	可燃			

	品 目	分別区分	出し方・ワンポイント		
か	カメラ	小型破碎	電池は外して出してください。		
	蚊帳 (かや)	可燃			
	カラオケセット (本体)	大型資源	50cm 未満のもは小型破碎ごみに出してください。		
	ガラス (破片)	小型破碎	透明な袋に入れて出してください。		
	ガラスコップ・食器	小型破碎	割れたものは透明な袋に入れて出してください。		
	カラー ボックス	(木・紙・竹製)	可燃		
		(プラスチック製)	プラスチック	50cm 以上のもは大型資源ごみに出してください。	
	刈込機・ 植木バリカン	(エンジン付き)	収集しません	購入先又は専門業者に処理を依頼してください。	
		(電動式)	大型資源	バッテリーは外して出してください。 50cm 未満のもは小型破碎ごみに出してください。	
	革ジャンパー・革製品	可燃	ボタン・ジッパーなどの金属類はできるだけ外してください。		
	瓦	収集しません	鳥取県東部環境クリーンセンターにお問い合わせください。		
	缶	(食用 / 粉ミルク以下の大きさ)	缶・ビン	中身を空にしてさっと洗い、ふたは外して出してください。	
		(食用 / 粉ミルクを越える大きさ)	小型破碎	中身を空にして、ふたは外して出してください。	
		(食用以外)	小型破碎	中身を空にして、ふたは外して出してください。 スプレー缶やカセットボンベは必ず中身を空にして、穴を開けずに有害ごみに出してください。	
	缶のふた	小型破碎	プルトップ式のふたや切り取った缶のふたはさっと洗って出してください。		
	換気扇	大型資源	50cm 未満のもは小型破碎ごみに出してください。		
	換気扇のフィルター	可燃			
	缶切り	小型破碎			
	緩衝材 (エアキャップ)	プラスチック			
	乾燥機 (布団・食器用)	大型資源	ふとん乾燥機の保温用袋の部分は可燃ごみに出してください。 50cm 未満のもは小型破碎ごみに出してください。		
	乾燥剤	可燃	プラスチック部分はプラスチックごみに出してください。		
	乾電池	乾電池類	単 1 ～ 単 5 の筒型乾電池、9V 角型電池、小型充電式電池、ボタン電池 (ボタンやコイルの形をしたもの) が対象です。		
	感熱紙	可燃			
	き	キーボード	(音楽用)	大型資源	50cm 未満のもは小型破碎ごみに出してください。
			(パソコン用・ワープロ用)	小型破碎	
		キーホルダー	小型破碎	木製・プラスチック製部分は分別してください。	
		木くず	可燃		
		義手・義足	収集しません	鳥取県東部環境クリーンセンターにお問い合わせください。	
		ギター	大型資源	そのまま出してください。	
		キックボード	大型資源	バッテリーは外して出してください。	
		キッチンタイマー	小型破碎	電池は外して出してください。	
		きね	可燃		
		着物	可燃		
脚立		大型資源	1.8m 以上のもは収集できません。		
キャップ (ふた)		(金属製)	小型破碎		
		(プラスチック製)	プラスチック		
キャビネット		大型資源	木製 (部分) は可燃ごみに出してください。 1.8m 以上のもは収集できません。		
キャリーケース		大型資源	50cm 未満のもは小型破碎ごみに出してください。		
急須 (きゅうず)		小型破碎			
給湯器 (台所用)		小型破碎	ゴムホースは可燃ごみに出してください。 50cm 以上のもは収集できませんので、購入先又は専門業者に処理を依頼してください。		
牛乳パック	可燃	乾燥させて、古紙回収リサイクルにご協力ください。			
給油ポンプ (家庭用)	(電池式)	小型破碎	電池は外して出してください。50cm 以上のもも小型破碎ごみです。ドラム缶用は収集できません。		
	(手動式)	プラスチック	ドラム缶用は収集できません。		
鏡台 (ドレッサー)	可燃	割れた鏡は袋に入れて小型破碎ごみに出してください。 50cm 以上の鏡・金属部分は大型資源ごみに出してください。			
金庫	(耐火型)	収集しません	販売店又は専門業者に処理を依頼してください。		
	(手投げ型)	小型破碎	50cm 以上のもは大型資源ごみに出してください。		

	品 目	分別区分	出し方・ワンポイント	
く	空気入れ（自転車用）	大型資源	50cm 未満のものは小型破砕ごみに出してください。	
	空気清浄器	大型資源	50cm 未満のものは小型破砕ごみに出してください。	
	クーラー・エアコン（室外機・室内機）	特定家電	冷風機は大型資源ごみに出してください。（P11 参照）	
	クーラーバッグ	可燃		
	クーラーボックス	大型資源	50cm 未満のものは小型破砕ごみに出してください。	
	釘	小型破砕	透明な袋に入れて出してください。	
	草	可燃	土をきれいに落として出してください。	
	草刈り鎌	小型破砕	50cm 以上のものは大型資源ごみに出してください。農業用は収集できません。	
	草刈機	（エンジン付き）	収集しません	購入先又は専門業者に処理を依頼してください。
		（電動式）	大型資源	50cm 未満のものは小型破砕ごみに出してください。バッテリーは取り外して出してください。
	草刈機の刃（家庭用に限る）	小型破砕	農業用は収集できません。	
	鎖（くさり）・チェーン	（金属製）	大型資源	50cm 未満のものは小型破砕ごみに出してください。
		（プラスチック製）	プラスチック	
	薬	可燃		
	薬（錠剤）の包装（プラスチックとアルミの混合物）	可燃		
	薬のビン	（のみ薬）	缶・ビン	中身を空にしてさっと洗い、ふたは外して出してください。割れたビンは透明な袋に入れて小型破砕ごみに出してください。
		（のみ薬以外/きず薬・消毒薬等）	小型破砕	中身を空にして、ふたは外して出してください。
	薬箱	（木製）	可燃	
		（プラスチック製）	プラスチック	
	口紅（ケース）	小型破砕	中身を空にして出してください。	
	クッキングヒーター	大型資源	50cm 未満のものは小型破砕ごみに出してください。ビルトイン式は収集できません。	
	クッション	可燃	スポンジ部分は分けてプラスチックごみに出してください。マイクロビーズクッションは、中身を取り出さずそのまま透明な袋に入れて出してください。中身だけの場合も同様に出してください。	
	クッション材	（紙製 / 梱包用緩衝材等）	可燃	
		（プラスチック製）	プラスチック	
	靴べら	（金属製・複合素材）	小型破砕	
		（プラスチック製）	プラスチック	
	靴類	（靴）	可燃	革靴、サンダル、スニーカー、長靴、安全靴、照明付きの靴など
		（スキー・スノーボード靴）	小型破砕	ソフトタイプは可燃ごみに出してください。
		（スケート靴）	小型破砕	
		（ローラースケート・インラインスケート）	小型破砕	
	グラス	小型破砕	割れたものは透明な袋に入れて出してください。	
	グラウンドゴルフのスティック	小型破砕	50cm 以上のものも小型破砕ごみです。	
	グラウンドゴルフの球	小型破砕		
	クラッカー（パーティー用）	可燃	必ず使用済みのものを出してください。	
	クリスマスツリー	大型資源	木製部分は外して可燃ごみに出してください。50cm 未満のものは小型破砕ごみに出してください。	
	クリスマスツリーの飾り（複合素材）	可燃	金属製やガラス製のものは小型破砕ごみに出してください。プラスチック製のものはプラスチックごみに出してください。	
	クリップ	小型破砕		
	車椅子	大型資源	電動式は購入先又は専門業者に処理を依頼してください。	
	クレヨン	可燃		
	グローブ（野球用）	可燃		
	グローランプ（グロー球）	小型破砕		
	鍬（くわ）（農業用以外）	大型資源	50cm 未満のものは小型破砕ごみに出してください。	
	け	蛍光管・LED 直管	乾電池類	梱包紙・紙筒などに入れて出してください。
		計算機	小型破砕	電池は外して出してください。
		珪藻土マット	小型破砕	透明の袋に入れて、テープ等でしっかりと封をして割らずに出してください。袋には「けいそう土」と油性ペン等で書いてください。
携帯電話（スマートフォン）		小型破砕	販売店での回収にご協力ください。バッテリーは取り外して出してください。バッテリーの取り外しが困難なものは、本体ごと有害ごみに出してください。	

	品 目	分別区分	出し方・ワンポイント	
け	携帯トイレ（旅行用）	可燃	汚物は取り除いて出してください。	
	ケース類	（木製・紙製）	可燃	
		（金属製）	小型破砕	50cm 以上のものは大型資源ごみに出してください。
		（プラスチック製）	プラスチック	50cm 以上のものは大型資源ごみに出してください。
	ゲートボールのスティック	小型破砕	50cm 以上のものも小型破砕ごみです。	
	ゲートボールの球	小型破砕		
	ケーブル（アンテナ線・電線等）	小型破砕	束ねて出してください。	
	ゲーム機（家庭用）	小型破砕	電池は外して出してください。取り外しが困難なものは、本体ごと有害ごみに出してください。	
	ゲームソフト	小型破砕	ケースに入れて出してください。	
	消しゴム	可燃		
	化粧品容器	（金属製・複合素材）	小型破砕	中身を空にして、ふたは外して出してください。
		（プラスチック製）	プラスチック	中身を空にしてさっと洗い、ふたは外して出してください。
	下駄箱	可燃	金属部分は外して小型破砕ごみに出してください。	
	ケチャップの容器	プラスチック	中身を空にしてさっと洗い、ふたは外して出してください。	
	血圧計	（デジタル式）	小型破砕	電池は外して出してください。
		（水銀使用）	乾電池類	分解せずにそのまま出してください。割れたものは濡れた水銀と一緒に透明な袋に入れて、「水銀」と書いて出してください。
	玄関マット	（金属製・複合製）	大型資源	50cm 未満のものは小型破砕ごみに出してください。
		（プラスチック製）	プラスチック	50cm 以上のものは大型資源ごみに出してください。
		（布・ゴム製）	可燃	
	健康器具（ランニングマシン等）	大型資源	可燃部分は外して可燃ごみに出してください。50cm 未満のものは小型破砕ごみに出してください。	
	剣山（けんざん）	小型破砕	透明な袋に入れて出してください。	
	検湿器・検温器	小型破砕	電池は外して出してください。	
	剣道の防具	（面）	小型破砕	
		（面以外）	可燃	
	原動機付自転車（スクーター・バイク）	収集しません	メーカーの自主回収にご協力ください。（P10 参照）	
	けん盤ハーモニカ	小型破砕	プラスチック製のケースやホースなどはプラスチックごみに出してください。	
	顕微鏡	小型破砕	木製のケースは可燃ごみに出してください。	
	こ	碁石	小型破砕	プラスチック製のものはプラスチックごみに出してください。
		鯉のぼり	可燃	
		鯉のぼりの支柱（金属製）	大型資源	1.8m 以上のものは収集できません。
	工具類（家庭用）	（かなづち・ドリル・のこぎり・ペンチ・ドライバー等）	小型破砕	充電式はバッテリーを外して出してください。取り外しが困難なものは、本体ごと有害ごみに出してください。50cm 以上のものは大型資源ごみに出してください。
			小型破砕	木製部分は外して可燃ごみに出してください。50cm 以上のものは大型資源ごみに出してください。
	工具箱	小型破砕		
	ゴーグル	小型破砕		
	コード	小型破砕	束ねて出してください。	
コードリール（延長ドラム）	大型資源	コードは巻いたままで出してください。50cm 未満のものは小型破砕ごみに出してください。		
コーヒーマーカー	小型破砕			
氷枕	可燃	金具部分は小型破砕ごみに出してください。		
黒板（家庭用）	可燃	金属製のものは大型資源ごみに出してください。		
ござ	可燃			
こたつ	大型資源	木製部分は外して可燃ごみに出してください。		
こたつ板	可燃	金具部分は外して小型破砕ごみに出してください。		
こたつ掛け布団・毛布・こたつ敷き	可燃			
碁盤	（木製）	可燃		
	（金属製）	小型破砕		
こたつの電熱器具	小型破砕			
コップ	（ガラス製・陶磁器製・金属製）	小型破砕	紙製は可燃ごみに出してください。	
	（プラスチック製）	プラスチック		
粉ミルクの缶（高さ20cm×直径15cm以下のもの）	缶・ビン	中身を空にしてさっと洗い、ふたは外して出してください。		
コピー機（家庭用）	大型資源	トナーは取り外して出してください。		

	品 目	分別区分	出し方・ワンポイント
こ	ごみ箱	(木製)	可燃
		(金属製)	小型破碎
(プラスチック製)		プラスチック	50cm 以上のものは大型資源ごみに出してください。
	ゴムホース	可燃	
	ゴムマット	可燃	
	米びつ	大型資源	50cm 未満のものは小型破碎ごみに出してください。
米袋	(布製・紙製)	可燃	
	(ナイロン製)	プラスチック	農業用は収集できません。
	コルク	可燃	
	コルク抜き	小型破碎	
	コルクセット	可燃	
	ゴルフクラブ	大型資源	
	ゴルフバッグ	大型資源	そのまま出してください。
	ゴルフボール	小型破碎	
	コンクリートブロック (事業活動に係わらないもの)	収集しません	鳥取県東部環境クリーンセンターにお問い合わせください。
	コンタクトレンズ	可燃	
	コンテナ (プラスチック製)	大型資源	事業用は収集できません。
	コンパクト (化粧道具)	小型破碎	中身を空にして出してください。
	コンパス (製図用・方位用)	小型破碎	
	コンポスト容器 (プラスチック製)	大型資源	中身を空にして出してください。50cm未満のものは小型破碎ごみに出してください。
さ	サーキュレーター	小型破碎	50cm 以上のものは大型資源ごみに出してください。
	サーフボード (サーフィンボード)	収集しません	購入先又は専門業者に処理を依頼してください。
	サイクリングマシーン	大型資源	
	座椅子	大型資源	可燃部分やスポンジ部分は外して可燃ごみやプラスチックごみに出してください。
	サイドボード	可燃	ガラス、金属等は外して小型破碎ごみに出してください。
	財布	可燃	
	魚焼き器	小型破碎	50cm 以上のものは大型資源ごみに出してください。ビルトイン式は収集できません。
	座卓	大型資源	木製部分は外して可燃ごみに出してください。
	サッカーボール	可燃	
	雑誌類	可燃	古紙回収リサイクルにご協力ください。
殺虫剤の容器 (家庭園芸用)	(スプレー缶)	有害ごみ	必ず中身を空にして、穴を開けずに出してください。農業用は収集できません。
	(ビン)	小型破碎	中身を空にして、ふたは外して出してください。農業用は収集できません。
	(プラスチック)	プラスチック	中身を空にしてさっと洗い、ふたは外して出してください。農業用は収集できません。
	殺菌灯 (殺菌ランプ)	乾電池類	
	座布団	可燃	プラスチック素材のものはプラスチックごみに出してください。
皿	(木製・紙製)	可燃	
	(陶磁器類・ガラス製)	小型破碎	50cm 以上のものは大型資源ごみに出してください。
	(プラスチック製)	プラスチック	50cm 以上のものは大型資源ごみに出してください。
ざる	(竹製)	可燃	
	(金属製)	小型破碎	50cm 以上のものは大型資源ごみに出してください。
	(プラスチック製)	プラスチック	50cm 以上のものは大型資源ごみに出してください。
	三脚 (カメラ・ビデオ用)	大型資源	50cm 未満のものは小型破碎ごみに出してください。
	サングラス	小型破碎	
サンシェード	(布製)	可燃	銀色 (アルミニウムフィルム) のものも可燃ごみです。
	(金属製・複合製)	大型資源	50cm 未満のものは小型破碎ごみに出してください。
	サンドバッグ	大型資源	皮革・布製部分は可燃ごみに出してください。
	サンヒーター	収集しません	販売店又は専門業者に処理を依頼してください。
	三輪車 (子ども用を含む)	大型資源	50cm 未満のものも大型資源ごみです。
し	CD・DVD・MD	小型破碎	ケースに入れて出してください。
	CD ラジカセ	大型資源	電池は外してください。50cm 未満のものは小型破碎ごみに出してください。

	品 目	分別区分	出し方・ワンポイント
し	シェーバー	小型破碎	バッテリーは外して出してください。取り外しが困難なものは本体ごと有害ごみに出してください。
	磁石	小型破碎	
	七輪 (しちりん)	大型資源	50cm 未満のものは小型破碎ごみに出してください。
	自転車	大型資源	バッテリーは外して出してください。
	自転車タイヤ (チューブ)	可燃	
	自動車部品 (タイヤ・ホイール・スプリング・バンパー・ガラス・マフラー等)	収集しません	購入先又は専門業者に処理を依頼してください。ワイパー、タイヤのホイールキャップ (1台分まで) は小型破碎ごみへ出すことができます。
	竹刀	可燃	
	シニアカー	収集しません	購入先又は専門業者に処理を依頼してください。
芝刈機	(エンジン付き)	収集しません	購入先又は専門業者に処理を依頼してください。
	(電動式・手動式)	大型資源	バッテリーは外して出してください。50cm 未満のものは小型破碎ごみに出してください。
	蛇口 (水道用)	小型破碎	
ジャッキ	(バンドグラフ・ひし形タイプ)	小型破碎	50cm 以上のものは大型資源ごみに出してください。
	(油圧式)	大型資源	50cm 未満のものも大型資源ごみです。
	しゃもじ	可燃	プラスチック製はプラスチックごみに出してください。
	シャベル	大型資源	50cm 未満のものは小型破碎ごみに出してください。
	シャンプー、リンスの詰め替え用袋 (プラスチック製)	プラスチック	中身を空にして水洗いし、出してください。
	シャンプー、リンスの容器	プラスチック	中身を空にして水洗いし、出してください。ポンプ部分は外して小型破碎ごみに出してください。
	ジューサー (ミキサー)	小型破碎	
	じゅうたん	可燃	
	充電器	小型破碎	車用は大型資源ごみに出してください。
	充電式電池 (小型充電式電池)	乾電池類	リチウムイオン電池などの充電式電池が対象です。
収納ケース	(木製)	可燃	
	(金属製)	小型破碎	50cm 以上のものは大型資源ごみに出してください。
	(プラスチック製)	プラスチック	50cm 以上のものは大型資源ごみに出してください。
	ジュニアシート	小型破碎	布部分は外して可燃ごみに出してください。50cm 以上のものは大型資源ごみに出してください。
	朱肉	小型破碎	
	シュレッダー (家庭用)	大型資源	50cm 未満のものは小型破碎ごみに出してください。
	瞬間湯沸器 (台所用)	小型破碎	ゴムホースは可燃ごみに出してください。50cm 以上のものは収集できません。
	消火器	収集しません	P10 参照
	将棋の駒 (木製)	可燃	木製以外のものは小型破碎ごみに出してください。
将棋盤	(木製)	可燃	
	(金属製)	小型破碎	プラスチック製のものはプラスチックごみに出してください。
	定規 (金属製・複合製)	小型破碎	木製や竹製のものは可燃ごみに出してください。プラスチック製のものはプラスチックごみに出してください。
	障子	可燃	
	浄水器	小型破碎	一体型は収集できません。フィルター部分は可燃ごみに出してください。
	照明器具	大型資源	電球、蛍光灯、リモコンの電池は外して出してください。50cm 未満のものは小型破碎ごみに出してください。
	ジョーロ	プラスチック	金属製のものは小型破碎ごみに出してください。
	除湿機	大型資源	水は抜いて出してください。50cm 未満のものは小型破碎ごみに出してください。コンプレッサータイプは収集できません。
	除湿剤	可燃	
	除湿剤の容器	プラスチック	中身を空にして出してください。中身が取り出せない場合は可燃ごみに出してください。
食器	(木・紙製)	可燃	
	(陶器、ガラス、金属、セラミック製)	小型破碎	割れたものは、透明な袋に入れて出してください。50cm 以上のものは大型資源ごみに出してください。
	(プラスチック製)	プラスチック	50cm 以上のものは大型資源ごみに出してください。
	食器乾燥機・食器洗い乾燥機	大型資源	50cm 未満のものは小型破碎ごみに出してください。ビルトイン式は収集できません。

	品目	分別区分	出し方・ワンポイント	
し	食器棚	可燃	金属、ガラス部分は外して小型破碎ごみに出してください。	
	シリコン製品	可燃		
	人工芝	プラスチック	底にゴムなどプラスチック以外の素材が使用されているものは可燃ごみに出してください。	
	新聞紙	可燃	古紙回収リサイクルにご協力ください。	
す	水槽	(ガラス製)	大型資源	50cm 未満のものは小型破碎ごみに出してください。
		(プラスチック製)	プラスチック	50cm 以上のものは大型資源ごみに出してください。
	水中メガネ	小型破碎		
	水筒	(金属製・複合製)	小型破碎	
		(プラスチック製)	プラスチック	
	炊飯器	小型破碎	50cm 以上のものは大型資源ごみに出してください。	
	スーツケース	大型資源	50cm 未満のものは小型破碎ごみに出してください。	
	姿見	大型資源	木製部分は外して可燃ごみに出してください。	
	スキー板	大型資源		
	スキーウェア・スキーグローブ(手袋)	可燃		
	スキャナー	大型資源	50cm 未満のものは小型破碎ごみに出してください。	
	スケートボード	大型資源	50cm 未満のものは小型破碎ごみに出してください。	
	スコップ(金属製・プラスチック製)	大型資源	50cm 未満のものは小型破碎ごみに出してください。	
	硯(すずり)	小型破碎		
	すだれ	可燃		
	スチール整理棚	大型資源	1.8m 以上のものは収集できません。	
	スチール机	大型資源		
	スティックのりの容器	プラスチック	中身を空にしてさっと洗い、出してください。	
	ステッキ(つえ)	小型破碎	木製は可燃ごみに出してください。 50cm 以上のものも小型破碎ごみです。	
	ステンレスジャー	小型破碎	50cm 以上のものは大型資源ごみに出してください。	
	ステンレスパイプ棚	大型資源	50cm 未満のものは小型破碎ごみに出してください。	
	ストーブ	(石油用)	大型資源	タンク及び本体の燃料を全て抜き、給油キャップ、電池は取り外して出してください。50cm 未満のものも大型資源ごみです。
		(電気用ファンヒーター・ガス用)	大型資源	電池は外して出してください。 50cm 未満のものは小型破碎ごみに出してください。
	ストッキング	可燃		
	ストック(スキー・ウォーキング用)	大型資源	50cm 未満のものは小型破碎ごみに出してください。	
	ストロー	プラスチック	汚れたものは軽く水洗いしてください。 木製や紙製は可燃ごみに出してください。	
	スノーダンプ	大型資源		
	スノーブラシ	小型破碎	50cm 以上のものは大型資源ごみに出してください。	
	スノーボード	大型資源		
	すのこ	可燃	木製以外は大型資源ごみに出してください。	
	スパイクシューズ	可燃	スパイク部分はできるだけ取り外して小型破碎ごみに出してください。	
	スピーカー(50cm 以上)	大型資源	50cm 未満のものは小型破碎ごみに出してください。	
	スプーン	(木製・紙製)	可燃	
		(金属製・陶磁器製)	小型破碎	
		(プラスチック製)	プラスチック	
	スプリングベッド・スプリングマットレス	大型資源	布、木製部分は外して可燃ごみに出してください。	
	スプレー缶	有害ごみ	必ず中身を空にして、穴を開けずに出してください。	
	すべり台(幼児用)	大型資源	木製部分は外して可燃ごみに出してください。	
	スポンジ	(台所用・掃除用)	可燃	
		(マットレス・クッション材)	プラスチック	
	ズボンプレスナー	大型資源	布製部分は可燃ごみに出してください。	
	スマートフォン	有害ごみ	販売店での回収にご協力ください。 バッテリーは外して出してください。取り外しが困難なものは、本体ごと有害ごみに出してください。	
	炭	可燃		
	すりこぎ	可燃		
	スリッパ	可燃		

	品目	分別区分	出し方・ワンポイント	
す	すり鉢	小型破碎		
	スレート	収集しません	鳥取県東部環境クリーンセンターにお問い合わせください。	
	スロットマシン・パチンコ台	収集しません	販売店又は専門業者に処理を依頼してください。	
せ	精米機(家庭用に限る)	大型資源	50cm 未満のものは小型破碎ごみに出してください。 農業用は収集できません。	
	生理用品	可燃		
	石油ファンヒーター	大型資源	タンク及び本体の燃料を全て抜き、給油キャップを取り外して出してください。50cm 未満のものも大型資源ごみです。	
	石油ポンプ	(電池式)	小型破碎	電池は外して出してください。50cm 以上のものも小型破碎ごみです。ドラム缶用は収集できません。
		(プラスチック製)	プラスチック	
	石けん	可燃		
	石膏ボード	収集しません	鳥取県東部環境クリーンセンターにお問い合わせください。	
	接着剤の容器	小型破碎	中身を空にして、ふたは外して出してください。	
	瀬戸物	小型破碎	50cm 以上のものは大型資源ごみに出してください。 割れたものは透明な袋に入れて出してください。	
	セメント	収集しません	鳥取県東部環境クリーンセンターにお問い合わせください。	
	セロハンテープ	可燃		
	洗剤の詰替袋(プラスチック製)	プラスチック	中身を空にしてさっと洗い、出してください。	
	洗剤の容器	(紙製)	可燃	
		(プラスチック製)	プラスチック	中身を空にしてさっと洗い、出してください。
	洗車ブラシ	小型破碎	プラスチック製のものはプラスチックごみに出してください。	
	せんす・うちわ	可燃		
	洗濯竿(金属製)	大型資源	木製、竹製のものは可燃ごみに出してください。 1.8m 以上のものは収集できません。	
	洗濯機	特定家電	P11 参照	
	洗濯ばさみ	小型破碎		
	洗濯物干しスタンド(室内用)	大型資源	50cm 未満のものは小型破碎ごみに出してください。	
	洗濯物干し台	大型資源		
	剪定ばさみ	小型破碎	50cm 以上のものは大型資源ごみに出してください。	
	剪定枝(植木・庭木)	可燃		
	栓抜き	小型破碎		
	扇風機		大型資源	リモコンは電池を外して小型破碎ごみに出してください。 50cm 未満のものは小型破碎ごみに出してください。
		(携帯用・充電式)	小型破碎	電池は外して出してください。取り外しが困難なものは、本体ごと有害ごみに出してください。
	洗面器	プラスチック	木製のものは可燃ごみに出してください。 金属製のものは小型破碎ごみに出してください。	
	洗面台	収集しません	販売店又は専門業者に処理を依頼してください。	
そ	造花	可燃		
	双眼鏡	小型破碎		
	掃除機	(キャニスター型)	大型資源	紙パック(ごみ袋)は可燃ごみに出してください。 分解しても本体は大型資源ごみに出してください。
		(スティック型)	大型資源	紙パックは可燃ごみに出してください。バッテリーは外して出してください。取り外しが困難なものは、本体ごと有害ごみに出してください。50cm 未満のものは小型破碎ごみに出してください。
		(ハンディ型)	大型資源	紙パックは可燃ごみに出してください。バッテリーは外して出してください。取り外しが困難なものは、本体ごと有害ごみに出してください。50cm 未満のものは小型破碎ごみに出してください。
		(ロボット型)	小型破碎	バッテリーは外して出してください。取り外しが困難なものは、本体ごと有害ごみに出してください。
	ソファ(スプリングのみ)	大型資源	木製、布製、綿製部分は外して可燃ごみに出してください。 スポンジ部分はプラスチックごみに出してください。	
	ソーラーパネル	(屋根用等据置型)	収集しません	破損して欠けた断片も収集できません。販売店又は専門業者に処理を依頼してください。
		(ポータブルタイプ・製品埋込型)	小型破碎	50cm 以上のものは大型資源ごみに出してください。
	そり	大型資源		

	品目	分別区分	出し方・ワンポイント	
そ	そろばん	(木製)	可燃	
		(プラスチック製)	プラスチック	
た	体温計	(電子体温計)	小型破砕 電池は外して出してください。	
		(水銀)	乾電池類 割れたものは濡れた水銀と一緒に透明な袋に入れ「水銀」と書いて出してください。	
	体重計 (ヘルスメーター) (平型)	小型破砕	電池は外して出してください。	
タイヤ	(自動車・オートバイ)	収集しません	ガソリンスタンドやタイヤ販売店などに処理を依頼してください。	
	(自転車・ねこ車)	可燃	出せるのはゴムの部分です。金属部分は外して大型資源ごみ(50cm未満のものは小型破砕ごみ)に出してください。	
	タイヤチェーン	大型資源	ラバー製のものも大型資源ごみです。	
	タイル (事業活動に係らないもの)	収集しません	鳥取県東部環境クリーンセンターにお問い合わせください。	
	タオル・タオルケット	可燃		
	高枝切りばさみ	大型資源	1.8m以上のものは収集できません。	
	竹串 (たけぐし)	可燃	折って出してください。	
	畳 (たたみ)	可燃		
	卓球台	収集しません	販売店又は専門業者に処理を依頼してください。	
	脱臭剤	可燃		
	脱臭剤の容器	プラスチック	活性炭は可燃ごみに出してください。	
	タッパ (台所用品)	プラスチック		
	立てす	可燃		
	タブレット端末	有害ごみ	販売店での回収にご協力ください。	
	卵パック	プラスチック	紙製のものは可燃ごみに出してください。	
	タモ網	可燃	金属部分は外して小型破砕ごみに出してください。50cm以上のものは大型資源ごみに出してください。	
たらい	(木製)	可燃		
	(金属製)	小型破砕	50cm以上のものは大型資源ごみに出してください。	
	(プラスチック製)	プラスチック	50cm以上のものは大型資源ごみに出してください。	
たわし	(亀の子)	可燃		
	(スポンジ)	プラスチック	台所用・掃除用は可燃ごみに出してください。	
	(金属製)	小型破砕		
炭酸ガスポンベ	(ミニガスカートリッジ)	有害ごみ	未使用品は収集できません。詳しくは製造元にご確認ください。	
	(炭酸水サーバー用)	収集しません	詳しくは製造元にご確認ください。	
タンス	(木製)	可燃	金属部分は小型破砕ごみに出してください。	
	(木製以外)	大型資源	1.8m以上のものは収集できません。	
	ダンベル	大型資源	ウォータータイプは水を抜いて小型破砕ごみに出してください。	
	ダンボール	可燃	古紙回収リサイクルにご協力ください。	
ち	チェーンソー・枝払機 (剪定用)	(エンジン付き)	収集しません	購入先又は専門業者に処理を依頼してください。
		(電動式)	大型資源	バッテリーは外して出してください。50cm未満のものは小型破砕ごみに出してください。
	地球儀	小型破砕	木製部分は外して可燃ごみに出してください。50cm以上のものは大型資源ごみに出してください。	
	チャイルドシート	大型資源	布部分は外して可燃ごみに出してください。	
	茶碗	小型破砕	割れたものは透明な袋に入れて出してください。	
	中華なべ	小型破砕	50cm以上のものは大型資源ごみに出してください。	
	注射器 (インスリン等)	収集しません	病院や薬局等、医療機関に引き取りを依頼してください。	
	チューブ (自転車等)	可燃		
	チューナー	大型資源	50cm未満のものは小型破砕ごみに出してください。	
	彫刻刀	小型破砕	透明な袋に入れて出してください。	
	チョーク	可燃		
調味料の容器	(ビン・缶製)	缶・ビン	中身を空にしてさっと洗い、ふたは外して出してください。割れたビンは小型破砕ごみに出してください。	
	(プラスチック製)	プラスチック	中身を空にしてさっと洗い、ふたは外して出してください。	
つ	つい立て	可燃	金属部分は外して小型破砕ごみに出してください。	
杖 (ステッキ)	(木製)	可燃		
	(木製以外)	小型破砕	50cm以上のものも小型破砕ごみです。	
	机・学習机	大型資源	木製部分は外して可燃ごみに出してください。	

	品目	分別区分	出し方・ワンポイント
つ	つけもの石	大型資源	漬け物用に加工・製造されたものが対象です。石のものは収集できません。
		収集しません	庭、農地等で再利用されるか、鳥取県東部環境クリーンセンターにお問い合わせください。
	壺 (つぼ)	小型破砕	50cm以上のものは大型資源ごみに出してください。
積み木	(木製)	可燃	
	(プラスチック製)	プラスチック	
	つめ切り・つめやすり	小型破砕	
	釣り糸	可燃	
釣竿	(木製・竹製)	可燃	
	(ガラス製・金属製・複合製)	大型資源	50cm未満のものは小型破砕ごみに出してください。
	釣り針 (ルアー含む)	小型破砕	透明な袋に入れて出してください。
て	テープカッター	小型破砕	プラスチック製のものはプラスチックごみに出してください。
	ディスプレイ (パソコン用)	大型資源	パソコンリサイクルにご協力ください。(P12参照) 50cm未満のものも大型資源ごみです。
テーブル	(木製)	可燃	金具部分は外して小型破砕ごみに出してください。
	(ガラス製・金属製・複合製)	大型資源	木製部分は外して可燃ごみに出してください。50cm未満のものは小型破砕ごみに出してください。
テーブルクロス	(布製)	可燃	
	(ビニール製)	プラスチック	
	テーブルコーダー	小型破砕	電池は外して出してください。50cm以上のものは大型資源ごみに出してください。
	手押し車	大型資源	木製や布製部分は外して可燃ごみに出してください。
	手鏡	小型破砕	木製部分は可燃ごみに出してください。割れたものは透明な袋に入れて出してください。
	デジタルカメラ (デジタルビデオカメラ等)	小型破砕	バッテリーは取り外して出してください。取り外しが困難なものは、本体ごと有害ごみに出してください。
	デスクマット (ビニール製・プラスチック製)	プラスチック	
	鉄アレイ	大型資源	
	鉄筋	収集しません	購入先又は専門業者に処理を依頼してください。
	鉄板 (料理用)	小型破砕	50cm以上のものは大型資源ごみに出してください。
	テニスボール	可燃	
	テニスラケット	大型資源	木製のものは可燃ごみに出してください。50cm未満のものは小型破砕ごみに出してください。
	手袋	可燃	
テレビ	(ブラウン管式)	特定家電	P 11 参照
	(液晶・プラズマ式)	特定家電	P 11 参照
	(有機 EL 式)	特定家電	P 11 参照
	テレビアンテナ (室外用)	大型資源	50cm未満のものは小型破砕ごみに出してください。1.8m以上のものは収集できません。
	テレビ台	可燃	ガラス、金属は外して小型破砕ごみに出してください。
	天眼鏡 (虫めがね)	小型破砕	
電気あんか	(コード式)	小型破砕	カーペットタイプは可燃ごみに出してください。
	(充電式)	小型破砕	バッテリーは外して出してください。取り外しが困難なものは、本体ごと有害ごみに出してください。
	電気温水器	収集しません	販売店又は専門業者に処理を依頼してください。
	電気蚊とり機	小型破砕	電池は外して出してください。
	電気カーペット	可燃	コントローラー・コードは外して小型破砕ごみに出してください。
	電気シェーバー (かみそり)	小型破砕	バッテリーは外して出してください。取り外しが困難なものは、本体ごと有害ごみに出してください。
	電気コード・ケーブル	小型破砕	束ねて出してください。
	電気柵 (鳥獣被害対策用)	収集しません	購入先又は専門業者に処理を依頼してください。
	電気柵用バッテリー	収集しません	購入先又は専門業者に処理を依頼してください。
	電気スタンド	大型資源	蛍光管は取り外して出してください。50cm未満のものは小型破砕ごみに出してください。
	電気ストーブ (ハロゲン・赤外線等)	大型資源	50cm未満のものは小型破砕ごみに出してください。
	電気ポット	小型破砕	

品目		分別区分	出し方・ワンポイント	
て	電気毛布	可燃	コントローラー・コードは小型破砕ごみに出してください。	
	電球 (LED 電球含む)	小型破砕		
	電球型蛍光管	乾電池類		
	電撃殺虫器機	小型破砕	50cm 以上のものは収集できません。	
	電子オルガン (エレクトーン等)	収集しません	販売店又は専門業者に処理を依頼してください。	
	電子ジャー	大型資源	50cm 未満のものは小型破砕ごみに出してください。	
	電子体温計	小型破砕	電池は外して出してください。取り外しが困難なものは、本体ごと有害ごみに出してください。	
	電子たばこ	有害ごみ	使用済み加熱式たばこ機器回収店舗(たばこ店など)でも回収しています。	
	電磁調理器	大型資源	50cm 未満のものは小型破砕ごみに出してください。ビルトイン式は収集できません。	
	電子手帳	小型破砕	電池は外して出してください。取り外しが困難なものは、本体ごと有害ごみに出してください。	
	電子レンジ	大型資源	50cm 未満のものも大型資源ごみです。ビルトイン式は収集できません。	
	天体望遠鏡	大型資源	木製部分は外して可燃ごみに出してください。50cm 未満のものは小型破砕ごみに出してください。	
	電卓	小型破砕	電池は外して出してください。	
	電池	(乾電池)	乾電池類	単 1 ～単 5 の筒型乾電池、9V 角型電池が対象です。
		(ボタン電池・小型充電式電池)	乾電池類	鉛 (PB) 電池は回収しません。
	テント (キャンプ用)	可燃	ビニール製部分はプラスチックごみに出してください。金属製支柱は大型資源ごみに出してください。50cm 未満の金属類は小型破砕ごみに出してください。	
	電動自転車 (補助動力付自転車)	大型資源	バッテリーは外して出してください。	
	電動歯ブラシ	小型破砕	電池は外して出してください。取り外しが困難なものは本体ごと有害ごみに出してください。	
	電動ミシン	大型資源	50cm 未満のものは小型破砕ごみに出してください。	
	てんぷらガード (アルミ製)	小型破砕	汚れを落として出してください。	
電話機 (FAX 付きを含む)	小型破砕	電池は外して出してください。取り外しが困難なものは、本体ごと有害ごみに出してください。		
と	投網	可燃	おもりは取り除いて小型破砕ごみに出してください。	
	砥石 (といし)・シャープナー	小型破砕		
	トイレ コーナー	(金属製)	小型破砕	
		(プラスチック製)	プラスチック	
	凍結防止剤 (家庭用)	可燃		
	陶磁器	小型破砕	割れたものは透明な袋に入れて出してください。50cm 以上のものは大型資源ごみに出してください。	
	灯油タンク (ポリタンク)	プラスチック	中身を空にして、ふたは外して出してください。	
	トースター	小型破砕	50cm 以上のものは大型資源ごみに出してください。	
	時計	(腕時計)	小型破砕	
		(置時計)	小型破砕	電池は外して出してください。50cm 以上のものは大型資源ごみに出してください。
		(掛け時計)	小型破砕	電池は外して出してください。50cm 以上のものは大型資源ごみに出してください。
		(砂時計)	小型破砕	
	トタン (ブリキ)	(金属製・プラスチック製)	大型資源	1 回に出せる量は 5 枚までです。工事等に伴うもの、1.8m 以上のものは収集できません。工事業者又は専門業者に処理を依頼してください。
	トナー	収集しません	販売店又は専門業者に処理を依頼してください。	
	ドライヤー	小型破砕		
	ドラムセット	大型資源	スティック (木製) は可燃ごみに出してください。	
	トランシーバー	小型破砕	電池は外して出してください。	
	鳥かご	小型破砕	50cm 以上のものは大型資源ごみに出してください。	
	塗料	収集しません	購入先又は専門業者に処理を依頼してください。少量の場合は布や紙に浸み込ませて可燃ごみに出してください。固まっている場合も可燃ごみです。	

品目		分別区分	出し方・ワンポイント	
と	塗料	(缶)	小型破砕	中身を空にしてふたは外して出してください。中の塗料が固まっている場合は収集できません。
		(スプレー式)	有害ごみ	必ず中身を空にして、穴を開けずに出してください。
戸棚		可燃	ガラス、金属等は小型破砕ごみに出してください。	
土鍋		小型破砕		
ドラム缶		収集しません	販売店又は専門業者に処理を依頼してください。	
トランプ	(紙製)	可燃		
	(プラスチック製)	プラスチック		
トレイ		プラスチック	さっと洗って出してください。	
トレーニング器具		大型資源	1.8m 以上のものは収集できません。	
ドレッサー (鏡台)		可燃	金属部分は外して小型破砕ごみに出してください。鏡部分は大型資源ごみにそのまま出してください。	
トロ箱 (発泡スチロール)		プラスチック	大きいものは割って指定ごみ袋に入れて出してください。汚れているものは可燃ごみに出してください。	
トロフィー		大型資源	50cm 未満のものは小型破砕ごみに出してください。	
ナイフ		小型破砕	透明の袋に入れて出してください。	
苗箱 (水稲用)		収集しません	産業廃棄物として処分してください。	
流し台		収集しません	可動式の場合は大型資源ごみに出してください。	
ナタ		小型破砕		
納豆の容器 (プラスチック製)		プラスチック	さっと洗って出してください。紙製のものは可燃ごみに出してください。	
鍋		小型破砕	50cm 以上のものは大型資源ごみに出してください。	
鍋敷き	(布製・木製・シリコン製)	可燃		
	(上記以外)	小型破砕		
生ごみ		可燃	十分に水切りをして出してください。	
生ごみ処理機 (電気式)		小型破砕	50cm 以上のものは大型資源ごみに出してください。	
縄	(ビニール製・ナイロン製)	プラスチック		
	(ビニール製・ナイロン製以外)	可燃		
に	二段ベッド	可燃	金属部分は外して小型破砕ごみに出してください。	
	入浴剤の 容器	(缶製)	小型破砕	
		(プラスチック製)	プラスチック	
	人形	(プラスチック製)	プラスチック	50cm 以上のものは大型資源ごみに出してください。
(木製)		可燃		
ぬ	ぬいぐるみ	可燃		
	塗り葉のチューブ	小型破砕	中身を空にして、ふたは外して出してください。	
ね	ネガ	可燃		
	ねこ車 (一輪車)	大型資源	タイヤのみの場合、ゴム部分は可燃ごみ、金属部分は小型破砕ごみに出してください。農業用は収集できません。	
	ねじ	小型破砕		
	寝袋	可燃		
	粘着テープ・シート	可燃		
の	粘土	可燃		
		可燃		
農薬	収集しません	販売店又は専門業者に処理を依頼してください。		
農薬の容器 (家庭園芸用)	(ビン)	小型破砕	中身を空にして、ふたは外して出してください。農業用は収集できません。	
	(プラスチック)	プラスチック	中身を空にしてさっと洗い、ふたは外して出してください。農業用は収集できません。	
ノートパソコン		大型資源	パソコンリサイクルにご協力ください。(P12 参照) バッテリーは外して出してください。50cm 未満のものも大型資源ごみです。	
のり (でんぷんのり) のチューブ		プラスチック	中身を空にして、ふたは外して出してください。	
海苔(のり) の容器	(ビン・缶製)	缶・ビン	粉ミルク缶の大きさを超えるものはふたは外して小型破砕ごみに出してください。	
	(プラスチック製)	プラスチック	中身を空にして、ふたは外して出してください。	
は	バーベキュー用具 (コンロ・金網・鉄板)	大型資源	50cm 未満のものは小型破砕ごみに出してください。	
	バーベル (ダンベル)	大型資源		
	ハーモニカ	小型破砕		

	品 目	分別区分	出し方・ワンポイント	
は	灰（事業活動に係らないもの）	可燃	湿らせるなどして少量ずつ出してください。	
	バイク	収集しません	メーカーの自主回収にご協力ください。（P10 参照）	
	灰皿（携帯灰皿を含む）	小型破砕	50cm 以上のものは大型資源ごみに出してください。	
	バインダーファイル（金具付き）	小型破砕	紙製部分は外して可燃ごみに出してください。	
	羽釜（はがま）	小型破砕	50cm 以上のものは大型資源ごみに出してください。	
	はかり（計量器）	小型破砕	50cm 以上のものは大型資源ごみに出してください。事業用は収集できません。	
	白熱電球	小型破砕		
	はけ	可燃		
	バケツ	（金属製）	小型破砕	50cm 以上のものは大型資源ごみに出してください。
		（プラスチック製）	プラスチック	50cm 以上のものは大型資源ごみに出してください。
		（シリコン製）	可燃	
	はさみ	小型破砕	透明の袋に入れて出してください。	
	はし	可燃	プラスチック製のものはプラスチックごみに出してください。	
	はしご	大型資源	木製のものは可燃ごみに出してください。1.8m 以上のものは収集できません。	
	バスケットボール	可燃		
	バスマット	（布製）	可燃	
		（プラスチック製）	プラスチック	
		（珪藻土使用製品）	小型破砕	透明の袋に入れてテープ等でしっかりと封をして割らずに出してください。袋には「けいそう土」と油性ペン等で書いてください。
	パソコン	大型資源	パソコンリサイクルにご協力ください。（P12 参照） バッテリーは外して出してください。50cm 未満のものも大型資源ごみです。	
	パチンコ台・スロット台	収集しません	販売店又は専門業者に処理を依頼してください。	
	パソコンラック	大型資源	木製部分は外して可燃ごみに出してください。	
	発煙筒	収集しません	販売店又は専門業者に処理を依頼してください。	
	バッグ（かばん）	可燃	金属部分はできるだけ外して小型破砕ごみに出してください。	
	バッチ（金属製のもの）	小型破砕		
	バッテリー	（自動車用・バイク用）	収集しません	販売店又は専門業者に処理を依頼してください。
		（ポータブル電源）	収集しません	販売店又は専門業者に処理を依頼してください。
		（エンジン式）	収集しません	販売店又は専門業者に処理を依頼してください。
	発電機	（ポータブル電源）	収集しません	販売店又は専門業者に処理を依頼してください。
		（木製）	可燃	
	バット	（金属製）	大型資源	
		（プラスチック製）	プラスチック	
		（料理用角バット・金属製）	小型破砕	プラスチック製のものはプラスチックごみに出してください。
	発泡スチロール（トロ箱・電気製品のクッションなど）	プラスチック	大きいものは割って指定ごみ袋に入れて出してください。汚れているものは可燃ごみに出してください。事業系のものは収集できません。	
	花火	可燃	必ず使用済みのもので水気を含ませて少しずつ出してください。	
	歯ブラシ	プラスチック		
	パネルヒーター	大型資源		
	歯磨きチューブ	プラスチック	中身を空にしてさっと洗い、ふたは外して出してください。金属製チューブは小型破砕ごみに出してください。	
	刃物	小型破砕	透明な袋に入れて出してください。	
	針	小型破砕	透明な袋に入れて出してください。	
	針金	小型破砕	束ねて出してください。	
ハロゲンヒーター	大型資源	50cm 未満のものは小型破砕ごみに出してください。		
はん（印鑑）	可燃	木製以外のものは小型破砕ごみに出してください。		
ハンガー	（金属製）	小型破砕		
	（プラスチック製）	プラスチック	金属部分がある場合は、小型破砕ごみに出してください。	
	（木製）	可燃	金属部分はできるだけ外して小型破砕ごみに出してください。	
ハンドミキサー	小型破砕	電池は外して出してください。		
ハンドバッグ	可燃	金属部分はできるだけ外して小型破砕ごみに出してください。		
ひ	ピアノ	小型破砕	プラスチック製のケースやホースなどはプラスチックごみに出してください。	
	ピアノ	収集しません	販売店又は専門業者に処理を依頼してください。	

	品 目	分別区分	出し方・ワンポイント		
ひ	ビーズクッション（マイクロビーズ）	可燃	中身を取り出さずそのまま透明な袋に入れて出してください。中身だけの場合も同様に出してください。		
	ビー玉	小型破砕			
	ビーチボール	プラスチック			
	ビーチパラソル	大型資源	布部分は外して可燃ごみに出してください。		
	ひげそり	（電気式）	小型破砕	バッテリーは外して出してください。取り外しが困難なものは本体ごと有害ごみに出してください。	
		（電気式以外）	小型破砕	透明な袋に入れて出してください。	
	ビデオカメラ	小型破砕	バッテリーは外して出してください。取り外しが困難なものは本体ごと有害ごみに出してください。		
	ビデオテープ	小型破砕	ケースに入れたまま出してください。		
	ビデオデッキ	大型資源	50cm 未満のものは小型破砕ごみに出してください。		
	ビニールシート	プラスチック	50cm 角に切って指定ごみ袋に入れて出してください。		
	ビニール袋・風呂敷	プラスチック			
	ビニールホース	プラスチック			
	火鉢	大型資源	灰は湿らせて可燃ごみに出してください。50cm 未満のものは小型破砕ごみに出してください。		
	肥料袋（家庭園芸用）	プラスチック	ごみ袋として使用しないでください。農業用は収集できません。		
	ビン	（飲食用）	缶・ビン	中身を空にしてさっと洗い、ふたは外して出してください。割れたものは透明な袋に入れて小型破砕ごみに出してください。	
		（飲食用以外）	小型破砕	中身を空にして、ふたは外して出してください。割れたものは透明な袋に入れて小型破砕ごみに出してください。	
	ピンセット	小型破砕			
	ピンポン球	プラスチック			
	ふ	ファイル	（紙製）	可燃	金属部分は外して小型破砕ごみに出してください。
			（プラスチック製）	プラスチック	金属部分は外して小型破砕ごみに出してください。
		ファックス付き電話機	小型破砕	電池は外して出してください。	
		ファンシーケース	大型資源	木製部分は外して可燃ごみに出してください。	
		ファンヒーター	（電気用・ガス用）	大型資源	50cm 未満のものは小型破砕ごみに出してください。
			（灯油）	大型資源	タンク及び本体の燃料を全て抜き、給油キャップを取り外して出してください。50cm 未満のものも大型資源ごみです。
		フィルム（撮影用）	小型破砕	ケースはプラスチックごみに出してください。	
		フィン（足ひれ）	可燃		
		風船	可燃		
		風鈴	小型破砕		
		フォーク	（木・竹製）	可燃	
			（金属製）	小型破砕	
（プラスチック製）			プラスチック		
ふすま		可燃	金属部分は外して小型破砕ごみに出してください。		
ブックエンド（金属製）		小型破砕	プラスチック製のものはプラスチックごみに出してください。		
筆	可燃				
ふとん	可燃				
布団乾燥機	大型資源	保温袋は可燃ごみに出してください。50cm 未満のものは小型破砕ごみに出してください。			
フライパン	小型破砕	50cm 以上のものは大型資源ごみに出してください。			
ブラインド	大型資源	1.8m 以上のものは収集できません。			
プラモデル	プラスチック	金属を含むものは小型破砕ごみに出してください。50cm 以上のものは大型資源ごみに出してください。			
フラワースタンド	大型資源	木製のものは可燃ごみに出してください。1.8m 以上のものは収集できません。			
ブランコ（幼児用）	大型資源	木製のものは可燃ごみに出してください。1.8m 以上のものは収集できません。			
プランター	プラスチック	土や泥は洗い落として出してください。50cm 以上のものは大型資源ごみに出してください。			
プリンター（家庭用）	大型資源	トナー・インクは外して出してください。50cm 未満のものは小型破砕ごみに出してください。			
ブルーシート	プラスチック	金属部分は外して小型破砕ごみに出してください。50cm 角に切って指定ごみ袋に入れて出してください。			

	品 目	分別区分	出し方・ワンポイント	
ふ	プルトップ式のふた	小型破碎		
	風呂がま	収集しません	販売店又は専門業者に処理を依頼してください。	
	風呂敷	(布製)	可燃	
		(ビニール製)	プラスチック	
	風呂のふた (プラスチック製)	プラスチック	50cm 以上のものは大型資源ごみに出してください。	
	フロッピーディスク	小型破碎	ケースに入れて出してください。	
	文鎮	小型破碎		
	噴霧器 (家庭用)	(エンジン式)	収集しません	販売店又は専門業者に処理を依頼してください。
		(手動式)	小型破碎	50cm 以上のものは収集できません。
	へ	ヘアピン	小型破碎	
ヘアスプレー		有害ごみ	必ず中身を空にして、穴を開けずに出してください。	
ヘアブラシ		(木製)	可燃	
		(プラスチック製)	プラスチック	
ベッドのマット (スプリングのみ)		大型資源	スポンジ部分はプラスチックごみに出してください。布製部分は可燃ごみに出してください。	
ベッド (パイプ式、二段、介護など)		(木製)	可燃	
		(木製以外)	大型資源	1.8m 以上のものは収集できません。
ペットかご		(布製)	可燃	
		(金属製)	小型破碎	50cm 以上のものは大型資源ごみに出してください。
ペットトレイの砂 (ペット用の固まる砂)		可燃	可燃物に少量ずつ混ぜて出してください。	
ペットフード缶詰の缶	缶・ビン	さっと洗って出してください。プルトップ式のふたや切り取った缶のふたは小型破碎ごみに出してください。		
ペットボトル	(飲料用・酒類・しょうゆなど)	ペットボトル	ラベル・キャップ・取っ手は外して出してください。(P5参照)	
	(ソース・油・洗剤など)	プラスチック	P5参照	
ペットボトルのふた (プラスチック製)	プラスチック			
ヘッドホン	(コード式)	小型破碎		
	(ワイヤレス式)	有害ごみ		
ベニヤ板	可燃			
ベビーカー (乳母車)	大型資源	布製部分は外して可燃ごみに出してください。		
ベビーいす	(木製)	可燃		
	(木製以外)	大型資源	50cm 未満のものは小型破碎ごみに出してください。	
ベビーバス	プラスチック	50cm 以上のものは大型資源ごみに出してください。		
ベビーふとん	可燃			
ベビーベッド (木製)	可燃	金属部分は外して小型破碎ごみに出してください。		
ベルト (ズボン用)	可燃	金属部分 (バックルなど) は外して小型破碎ごみに出してください。		
ヘルメット	小型破碎	事業用は収集できません。		
便器	収集しません	販売店又は専門業者に処理を依頼してください。		
便座 (ウォシュレット部分を含む)	大型資源	50cm 未満のものは小型破碎ごみに出してください。		
ペンキ	収集しません	購入先又は専門業者に処理を依頼してください。少量の場合は布や紙に浸み込ませて可燃ごみに出してください。固まっている場合も可燃ごみです。		
ペンキの缶 (塗料の缶)	小型破碎	中身を空にして、ふたは外して出してください。中の塗料が固まっている場合は収集できません。		
ペン (ボールペン、マジックペン、シャープペン)	小型破碎			
ペンライト	小型破碎	電池は外して出してください。		
弁当箱	(木製・紙製)	可燃		
	(金属製)	小型破碎		
	(プラスチック製)	プラスチック		
ほ	ボイラー (風呂用)	収集しません	販売店又は専門業者に処理を依頼してください。	
	ホイール	(自転車、一輪車、ねこ車)	大型資源	タイヤ部分は可燃ごみに出してください。50cm 未満のものは小型破碎ごみに出してください。
		(自動車、バイク)	収集しません	購入先又は専門業者に処理を依頼してください。
	ホイールキャップ	小型破碎	一度に出すことができるのは 1 台分までです。	
	ほうき	可燃	金属部分は外して小型破碎ごみに出してください。プラスチック部分は外してプラスチックごみに出してください。	
芳香剤	可燃			

	品 目	分別区分	出し方・ワンポイント	
ほ	芳香剤の容器	(金属製・ガラス製)	小型破碎	中身を空にして、ふたは外して出してください。
		(プラスチック製)	プラスチック	中身を空にしてさっと洗って、ふたは外して出してください。
	帽子	可燃		
	包丁	小型破碎	透明な袋に入れて出してください。50cm 以上のものは大型資源ごみに出してください。	
	包丁研ぎ器	小型破碎		
	ボウル	(木製)	可燃	
		(金属製)	小型破碎	50cm 以上のものは大型資源ごみに出してください。
		(プラスチック製)	プラスチック	50cm 以上のものは大型資源ごみに出してください。
	ホース	可燃		
	ホースリール	大型資源	ホースは外して出してください。50cm 未満のものは小型破碎ごみに出してください。	
ポータブルトイレ	大型資源	汚物を取り除いて出してください。		
ポータブル電源	収集しません	購入先又は専門業者に処理を依頼してください。		
ポート	(ゴム製)	可燃	エンジン付きは収集できません。	
	(ビニール製)	プラスチック		
	(ゴム製・ビニール製以外)	収集しません	購入先又は専門業者に処理を依頼してください。	
ホームベーカー	大型資源	50cm 未満のものは小型破碎ごみに出してください。		
ボーリングの球	大型資源			
ボール (球)	可燃	プラスチック製のものはプラスチックごみに出してください。		
歩行器 (子ども用を含む)	大型資源	木製部分は外して可燃ごみに出してください。50cm 未満のものは小型破碎ごみに出してください。		
ボタン電池	乾電池類	ボタンやコイルの形をした電池です。(P7参照)		
ホッチキス・ホッチキスの針	小型破碎			
ポット (魔法びん・電気ポット)	小型破碎			
ホットプレート	大型資源	50cm 未満のものは小型破碎ごみに出してください。		
哺乳ビン	小型破碎	乳首部分は可燃ごみに出してください。プラスチック製のものはプラスチックごみに出してください。		
ポリタンク (灯油用等)	プラスチック	中身を空にして、ふたは取り外して出してください。		
保冷剤	可燃			
ホワイトボード (家庭用)	大型資源	50cm 未満のものは小型破碎ごみに出してください。		
本棚	大型資源	木製部分は可燃ごみに出してください。50cm 未満のものは小型破碎ごみに出してください。		
本	可燃	古紙回収リサイクルにご協力ください。		
盆	(木製)	可燃		
	(金属製)	小型破碎		
	(プラスチック製)	プラスチック		
ポンプ	(井戸用、水中ポンプ等)	収集しません	販売店又は専門業者に処理を依頼してください。	
	(風呂・水槽用)	小型破碎	50cm 以上のものは大型資源ごみに出してください。ホース部分は可燃ごみに出してください。	
	(エンジン式)	収集しません	販売店又は専門業者に処理を依頼してください。	
ま	麻雀パイ	小型破碎		
	麻雀マット	可燃		
	マイク	小型破碎	電池は外して出してください。	
	マウス (パソコン用・ワープロ用)	小型破碎		
	巻き尺	小型破碎		
	マグネット (磁石)	小型破碎		
	まくら	可燃		
	マッサージ機	(椅子型)	大型資源	木製部分は外して可燃ごみに出してください。
		(ハンディタイプ)	小型破碎	電池は外して出してください。取り外しが困難なものは、本体ごと有害ごみに出してください。
	マッチ	可燃	水気を含ませて少量ずつ出してください。	
マットレス	(スプリングを含まない)	可燃	スポンジ部分は外してプラスチックごみに出してください。	
	(スプリングを含む)	大型資源	スポンジ部分は外してプラスチックごみに出してください。布製部分は外して可燃ごみに出してください。	
松葉かき (くまで)	可燃	金属やプラスチックの部分は外してそれぞれ分別して出してください。		

	品 目	分別区分	出し方・ワンポイント	
ま	まな板	(木製)	可燃	
		(プラスチック製)	プラスチック	
	マニキュアのビン	小型破砕	中身を空にして出してください。中身が固まっている場合はふたは外してそのまま出してください。	
	魔法ビン (ポット)	小型破砕		
	豆電球	小型破砕		
	マヨネーズの容器	プラスチック	中身を空にしてさっと洗い、出してください。	
	万年筆	小型破砕		
	万歩計	小型破砕	電池は外して出してください。	
み	ミキサー	大型資源	50cm 未満のものは小型破砕ごみに出してください。	
	ミシン (足踏みミシン・卓上式ミシン)	大型資源	木製部分は外して可燃ごみに出してください。 50cm 未満のものは小型破砕ごみに出してください。	
	ミシン針	小型破砕	透明な袋に入れて出してください。	
	ミニカー	小型破砕	50cm 以上のもの (乗用車などの遊具) は大型資源ごみに出してください。	
	ミニコンポ	小型破砕	50cm 以上のものは、大型資源ごみに出してください。	
	ミル (コーヒーミル等)	小型破砕		
	ミルクの缶	缶・ビン	中身を空にしてさっと洗い、ふたは外して出してください。	
む	虫かご	(金属製)	小型破砕	
		(プラスチック製)	プラスチック	
	蒸し器	(木・竹製)	可燃	
		(金属製)	大型資源	50cm 未満のものは小型資源ごみに出してください。
	虫めがね	小型破砕		
め	めがね	小型破砕		
	メガホン	(紙製)	可燃	
		(プラスチック製)	プラスチック	
		(上記以外)	小型破砕	電池は外して出してください。
	メジャー	小型破砕		
	メモリーカード (SD カード等)	小型破砕		
も	毛布	可燃		
	木片・木材 (家庭から出るもの)	可燃	指定ごみ袋に入る大きさに切って、指定ごみ袋に入れて出してください。	
	餅つき機	大型資源	50cm 未満のものも大型資源ごみです。	
	モップ (柄付きモップ)	可燃	金属、プラスチックの部分はそれぞれ分別して出してください。	
	物干し竿	大型資源	1.8m 以上のものは収集できません。	
	物干しスタンド	大型資源	50cm 未満のものも大型資源ごみです。	
	物干し台	大型資源		
	モバイルバッテリー (ポータブル電源を除く)	有害ごみ	本体ごと出してください。(P 9 参照)	
	や	やかん (ケトル)	小型破砕	
		やす	小型破砕	ゴム、木、竹の部分は外して可燃ごみに出してください。
ゆ	USB メモリ	小型破砕		
	湯たんぽ	(金属製・陶器製)	小型破砕	中身を空にして、出してください。 プラスチック製のものはプラスチックごみに出してください。
		(レンジ加熱式)	可燃	中身を空にして、出してください。
		(充電式)	可燃	中身を空にして、出してください。バッテリー内蔵タイプは有害ごみに出してください。
	湯のみ	小型破砕		
	湯沸かし器 (台所用)	小型破砕	ゴムホースは可燃ごみに出してください。50cm 以上のものは収集できません。	
よ	洋服	可燃		
	洋服ダンス	可燃	金属部分は外して小型破砕ごみに出してください。	
	洋服ブラシ	(木製)	可燃	
(プラスチック製)		プラスチック		
ら	ライスハイザー (米びつ)	大型資源	50cm 未満のものは小型破砕ごみに出してください。	
	ライター	有害ごみ	必ず中身を空にして出してください。オイル式のものは小型破砕ごみに出してください。	

	品 目	分別区分	出し方・ワンポイント	
ら	ライト	小型破砕	電池は外して出してください。取り外しが困難なものは、本体ごと有害ごみに出してください。	
	ラケット	(木製)	可燃	
		(木製以外)	小型破砕	50cm 以上のものは大型資源ごみに出してください。
	ラジオ	小型破砕	電池は外して出してください。	
	ラジカセ	大型資源	50cm 未満のものは小型破砕ごみに出してください。電池は外して出してください。	
	ラップ (食品用)	プラスチック	汚れたものは可燃ごみに出してください。	
	ランチジャー	小型破砕	プラスチック部分は外してプラスチックごみに出してください。	
	ランドセル	可燃	金属部分はできるだけ外して小型破砕ごみに出してください。	
	ランニングマシーン	大型資源	可燃部分は外して可燃ごみに出してください。 1.8m 以上のものは収集できません。	
	ランプ (キャンプ用)	小型破砕	燃料は抜いて出してください。電池は外して出してください。	
り	リール (釣り具)	小型破砕	釣り糸は外して可燃ごみに出してください。	
	リコーダー (笛)	プラスチック		
	リチウムイオン電池	乾電池類		
	リュックサック	可燃	金属部分はできるだけ外して小型破砕ごみに出してください。	
	リモコン	小型破砕	電池は取り外して出してください。取り外しが困難なものは、本体ごと有害ごみに出してください。	
	リヤカー	収集しません	販売店又は専門業者に処理を依頼してください。	
	旅行かばん (布製・革製)	可燃	金属部分はできるだけ外して小型破砕ごみに出してください。	
	る	ルーズリーフ ファイル	(紙製)	可燃
			(プラスチック製)	プラスチック
		ルーフキャリア	大型資源	1.8m 以上のものは収集できません。
	ルーペ	小型破砕		
れ	冷温機	特定家電	P11 参照	
	冷水機 (家庭用)	大型資源	水を抜いて出してください。コンプレッサータイプのものは収集できません。	
	冷蔵庫・冷凍庫 (家庭用)	特定家電	P11 参照	
	冷風機・冷風扇	大型資源	50cm 未満のものも大型資源ごみです。コンプレッサータイプのものは収集できません。	
	レーザー プリンタ	(業務用)	収集しません	販売店又は専門業者に処理を依頼してください。
		(家庭用)	大型資源	トナーは外して出してください。 50cm 未満のものは小型破砕ごみに出してください。
	レコード針 (ケース含む)	小型破砕		
	レコード盤	小型破砕	ジャケットは可燃ごみに出してください。	
	レコードプレーヤー	大型資源	電池は外して出してください。 50cm 未満のものは小型破砕ごみに出してください。	
	レジャーシート	プラスチック		
レターケース	小型破砕	プラスチック製のものはプラスチックごみに出してください。 50cm 以上のものは大型資源ごみに出してください。		
レンガ	収集しません	鳥取県東部環境クリーンセンターにお問い合わせください。		
レンジ台	大型資源	木製 (部分) は外して可燃ごみに出してください。		
レンズ	(ガラス製/めがね・カメラ)	小型破砕		
	(プラスチック製/めがね・カメラ)	プラスチック		
	練炭	可燃		
ろ	ロースター	小型破砕	50cm 以上のものは大型資源ごみに出してください。	
	ローソク	可燃		
	ロープ	(ビニール・ナイロン製以外)	可燃	
(ビニール・ナイロン製)		プラスチック		
わ	ワープロ	大型資源	バッテリーは外して出してください。 50cm 未満のものは小型破砕ごみに出してください。	
	ワイヤー	大型資源	束ねて出してください。	
	ワインセラー	特定家電	P11 参照	

	品 目	分別区分	出し方・ワンポイント	
わ	ワゴン	大型資源	木製（部分）は外して可燃ごみに出してください。	
	ワックス の缶	（金属製）	小型破碎	中身を空にしてふたは出してください。
		（プラスチック製）	プラスチック	中身を空にしてさっと洗い、出してください。
	ワッペン	（布製）	可燃	安全ピンは外して小型破碎ごみに出してください。
		（ビニール製）	プラスチック	安全ピンは外して小型破碎ごみに出してください。
	輪ゴム	可燃		
腕章	（布製）	可燃	安全ピンは外して小型破碎ごみに出してください。	
	（ビニール製）	プラスチック	安全ピンは外して小型破碎ごみに出してください。	

5. 自力でごみを出すことが難しい場合

引っ越し等で一時的に多量に出る場合や、大型のごみなどで自力での分別が難しい場合など、ごみステーションに出すことや処理施設に直接搬入することが難しい場合があります。

そのような場合は、下記の智頭町一般廃棄物収集運搬許可業者に処理を依頼してください。許可業者に頼まれる場合は、有料となります。（町指定ごみ袋を使う必要はありません）

なお、許可業者以外の業者に、ごみの処理を依頼すると、例外を除き法令違反となりますので、ご注意ください。

（※法令違反にならない例外の代表例）

- 社会通念上、下取りと呼ばれる行為。
- 専ら物と呼ばれる、古紙類、鉄くず、衣類、空きビンの4品目のうち、リサイクル処理を行っている場合。
- 家電リサイクル法や廃棄物処理法による特例
（環境大臣の認定を受けた、広域的な一般廃棄物の処理をする者）等による、法令の規定を受けている場合。
- リサイクルショップなどに販売する場合。（※ごみではなく有価物となります。）

智頭町一般廃棄物収集運搬許可業者

業者名	住 所	電話番号	限定等
因幡環境整備(株)	鳥取市用瀬町美成323番地1	0858-87-6668	なし

（令和6年4月現在）

6. 動物の死骸処理

ペットを火葬する場合

犬、ねこなどのペットが死んでしまったら、ペットの火葬を因幡霊場で行っております。（有料）
申込み・お問い合わせ **因幡霊場** 鳥取市八坂392-7 **☎ (0857)51-8320**

リンピアいなばで処理する場合

リンピアいなば（可燃物処理施設）に動物の死骸を直接持ち込んでください。（有料）
お問い合わせ **リンピアいなば** （P38参照）



7. 罹災ごみ

火災にあわれたごみ（罹災ごみ）は、無料で可燃物処理施設「リンピアいなば」と不燃物処理施設「鳥取県東部環境クリーンセンター」に直接、搬入することができます。

（※罹災者及び家族の方が、直接持ち込む場合に限りです。）

なお、各処理施設で通常受入れできない物（例：柱や瓦などの建築廃材、灰など）の受入れは出来ませんのでご注意ください。また、解体業者等を利用される場合は、廃棄物の処理と清掃に関する法律に従い産業廃棄物の取り扱いになるため、各処理施設への受入れができません。産業廃棄物として処理をしてください。

（搬入の際は、必要な手続きがございますので、智頭町役場税務住民課にお問い合わせください。）

8. ごみ処理施設と直接搬入のご案内

【可燃ごみ】

リンピアいなば（可燃物処理施設）

鳥取市河原町山手925

TEL (0857) 26-0596(平日)

TEL (0858) 85-3010(土・祝日)

搬入時間 月曜日～金曜日、祝日※
8:30～16:30（昼も搬入可）
土曜日
8:30～正午

※祝日が土曜日の場合の搬入時間は
8:30から正午まで。祝日が日曜日の
場合は搬入できません。

休日 日曜日、1/1～1/3

処理手数料 120円(10kgあたり)

搬入できるごみ 可燃ごみ(生ごみ、衣類、タンス、畳、ふとん など)



【注意事項】

- ・搬入できる方は、智頭町内に在住している方、又は智頭町内にある事業所の方です。
- ・金具等の不燃物部分は取り外して施設に搬入してください。分別が不十分な場合は、搬入の受け入れができない場合があります。
- ・町指定ごみ袋(有料)に入れる必要はありません。

【不燃ごみ】

鳥取県東部環境クリーンセンター (リファーレンいなば)

鳥取市伏野2220

TEL (0857) 59-1802

搬入時間 月曜日～金曜日
8:30～12:00/13:00～16:00
第2・第4土曜日
8:30～11:30

休日 日曜日、祝日、年末年始

処理手数料 390円(10kgあたり)

搬入できるごみ 不燃ごみ



【注意事項】

- ・搬入される際は、事前に可燃物部分を取り除いてから搬入してください。詳細については、直接、クリーンセンターにご相談ください。
- ・事業所からのごみは、産業廃棄物に該当するため、搬入の受け入れはできません。その場合は、産業廃棄物処理業者に処理を依頼してください。