

智頭町の財政状況

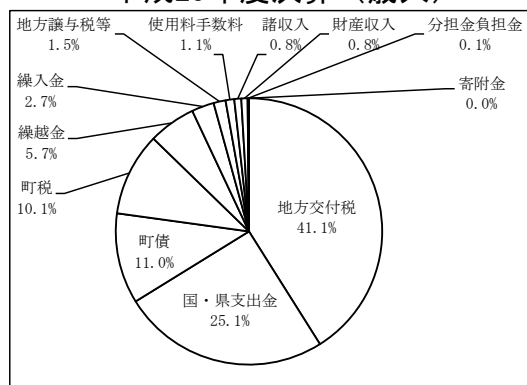
1 平成26年度普通会計決算状況

(1) 歳入

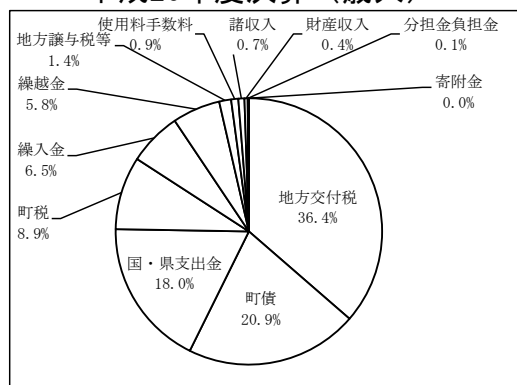
(単位：千円、%)

区分	平成25年度(A)		平成26年度(B)		比較		
	決算額	構成	決算額	構成	(B)-(A)	増減	
自主財源	町税	746,068	10.1	745,663	8.9	△405	△0.1
	使用料手数料	77,753	1.1	73,072	0.9	△4,681	△6.0
	分担金負担金	9,056	0.1	9,026	0.1	△30	△0.3
	財産収入	56,216	0.8	32,856	0.4	△23,360	△41.6
	寄附金	2,933	0.0	2,931	0.0	△2	△0.1
	諸収入	62,397	0.8	61,714	0.7	△683	△1.1
	繰入金	200,605	2.7	542,284	6.5	341,679	170.3
	繰越金	423,873	5.7	488,145	5.8	64,272	15.2
	小計	1,578,901	21.3	1,955,691	23.3	376,790	23.9
	依存財源	地方交付税	3,034,339	41.1	3,056,020	36.4	21,681
地方譲与税等		107,727	1.5	121,427	1.4	13,700	12.7
国・県支出金		1,857,719	25.1	1,508,299	18.0	△349,420	△18.8
町債		811,600	11.0	1,758,900	20.9	947,300	116.7
うち臨時財政対策債		196,800	2.7	190,500	2.3	△6,300	△3.2
小計		5,811,385	78.7	6,444,646	76.7	633,261	10.9
合計①	7,390,286	100.0	8,400,337	100.0	1,010,051	13.7	

平成25年度決算(歳入)



平成26年度決算(歳入)



<増減の主なもの>

町税

市町村民税	220,952 → 232,032(+11,080)
固定資産税	460,651 → 450,684(△9,967)

使用料手数料

バス使用料	14,520 → 12,577(△1,943)
清掃手数料	13,243 → 11,740(△1,503)

分担金負担金

ふるさと整備土木事業分担金	2,577 → 3,693(+1,116)
広域入所負担金	1,158 → 0(△1,158)

財産収入

土地売払収入	13,359 → 5,793(△7,566)
有価証券売払収入	7,950 → 0(△7,950)

諸収入

中小企業金融資金貸付収入	4,940 → 3,222(△1,718)
--------------	-----------------------

繰入金

教育施設整備基金繰入金	81,755 → 0(△81,755)
財政調整基金繰入金	78,894 → 124,958(+46,064)
地域の元気臨時交付金基金繰入金	0 → 360,102(+360,102)
地域活性化基金繰入金	0 → 19,618(+19,618)

繰越金

前年度繰越金	423,873 → 488,145(+64,272)
--------	----------------------------

地方交付税

特別交付税	454,438 → 484,547(+30,109)
-------	----------------------------

地方譲与税等

地方消費税交付金※	65,742 → 81,219(+15,477)
自動車取得税交付金	6,929 → 4,415(△2,514)

国庫支出金

地域の元気臨時交付金	509,863 → 0(△509,863)
がんばる地域交付金	0 → 109,027(+109,027)
臨時福祉給付金補助金	0 → 31,765(+31,765)

県支出金

鳥取県国民健康保険基盤安定事業負担金	12,841 → 22,644(+9,803)
--------------------	-------------------------

町債

過疎債	539,400 → 708,300(+168,900)
緊急防災・減災事業債	33,200 → 581,800(+548,600)
学校教育施設等整備事業債	2,100 → 191,700(+189,600)
財源対策債	12,200 → 55,200(+43,000)

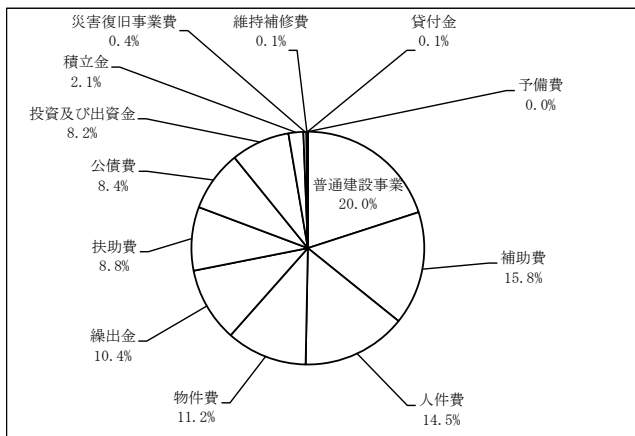
※地方消費税交付金のうち、消費税引き上げに伴う社会保障財源分14,903千円は、社会保障4経費に充当されています。

(2) 歳出(性質別)

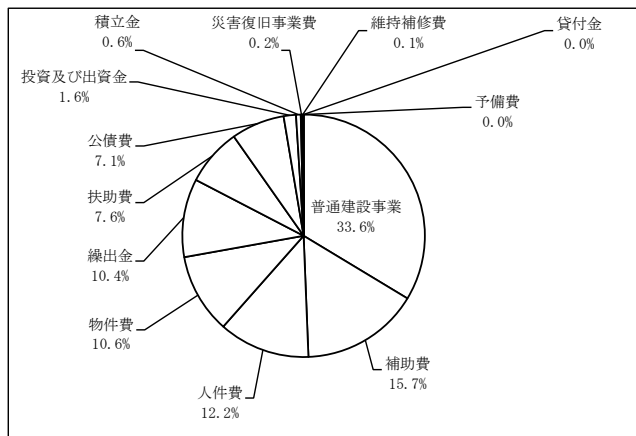
(単位：千円、%)

区分	平成25年度(A)		平成26年度(B)		比較		
	決算額	構成	決算額	構成	(B)-(A)	増減	
経常的経費	人件費	1,002,065	14.5	979,168	12.2	△ 22,897	△ 2.3
	扶助費	563,193	8.2	614,497	7.6	51,304	9.1
	公債費	582,657	8.4	571,973	7.1	△ 10,684	△ 1.8
	物件費	775,056	11.2	857,103	10.6	82,047	10.6
	維持補修費	8,193	0.1	11,554	0.2	3,361	41.0
	補助費	1,088,952	15.8	1,265,628	15.7	176,676	16.2
	小計	4,020,116	58.2	4,299,923	53.4	279,807	7.0
普通建設事業	1,381,110	20.0	2,708,258	33.6	1,327,148	96.1	
災害復旧事業費	29,218	0.4	15,424	0.2	△ 13,794	△ 47.2	
積立金	609,801	8.8	50,514	0.7	△ 559,287	△ 91.7	
投資及び出資金	142,223	2.1	131,922	1.6	△ 10,301	△ 7.2	
貸付金	4,940	0.1	3,222	0.1	△ 1,718	△ 34.8	
繰出金	714,733	10.4	840,785	10.4	126,052	17.6	
予備費	0	0.0	0	0.0	0	0.0	
合計②	6,902,141	100.0	8,050,048	100.0	1,147,907	16.6	
差引①-②	488,145		350,289		△ 137,856	△ 28.2	

平成25年度決算(歳出)



平成26年度決算(歳出)



<増減の主な理由>

人件費

職員給	584,370 → 568,123(△16,247)
退職金	160,235 → 152,110(△8,125)

扶助費

臨時福祉給付金	0 → 25,295(+25,295)
子育て世帯臨時特例給付金	0 → 6,310(+6,310)

公債費

公債費	582,657 → 571,973(△10,684)
-----	----------------------------

物件費

消防器具購入費	2,289 → 9,791(+7,502)
中学校改築事業備品購入費	2,428 → 47,219(+44,791)

補助費

移住定住促進事業	13,603 → 44,377(+30,774)
上下水道会計繰出金	13,125 → 183,341(+170,216)
土地開発公社経営健全化補助金	78,894 → 124,957(+46,063)

普通建設事業

防災無線整備事業	0 → 581,895(+581,895)
クリーンセンター解体事業	8,222 → 126,095(+117,873)
社会資本整備総合交付金事業	188,197 → 202,519(+14,322)
中学校改築事業費	860,772 → 1,376,231(+515,459)

災害復旧事業

農地農業用施設災害復旧事業	4,800 → 7,906(+3,106)
林道施設災害復旧事業	20,498 → 1,641(△18,857)

積立金

地域の元気臨時交付金基金積立金	359,379 → 0(△359,379)
財政調整基金積立金	152,179 → 1,671(△150,508)

投資及び出資金

病院事業会計繰出金(投資及び出資金分)	135,204 → 131,922(△3,282)
智頭町森林組合出資金	7,000 → 0(△7,000)

貸付金

制度金融預託金	4,940 → 3,222(△1,718)
---------	-----------------------

繰出金

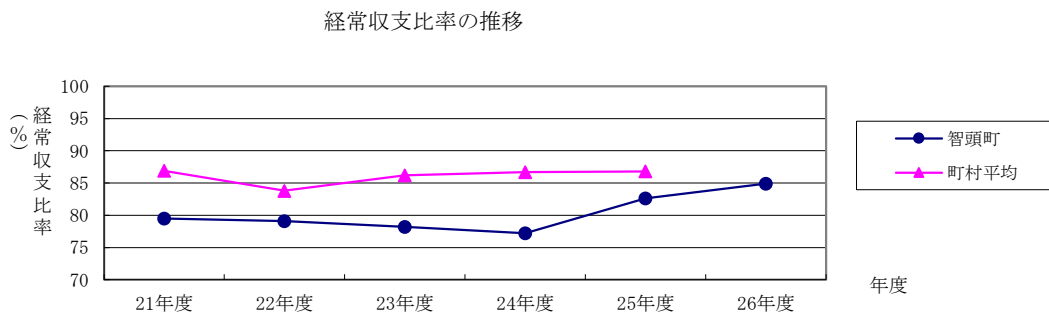
介護サービス事業特別会計繰出金	0 → 31,733(+31,733)
後期高齢者医療特別会計繰出金	34,804 → 26,342(△8,462)
後期高齢者医療連合負担金	98,580 → 108,326(+9,746)
公共下水道事業特別会計繰出金	146,499 → 200,356(+53,857)
国民健康保険事業特別会計繰出金	46,647 → 73,893(+27,246)
農業集落排水事業特別会計繰出金	222,459 → 225,009(+2,550)

2 主な財政指標の推移

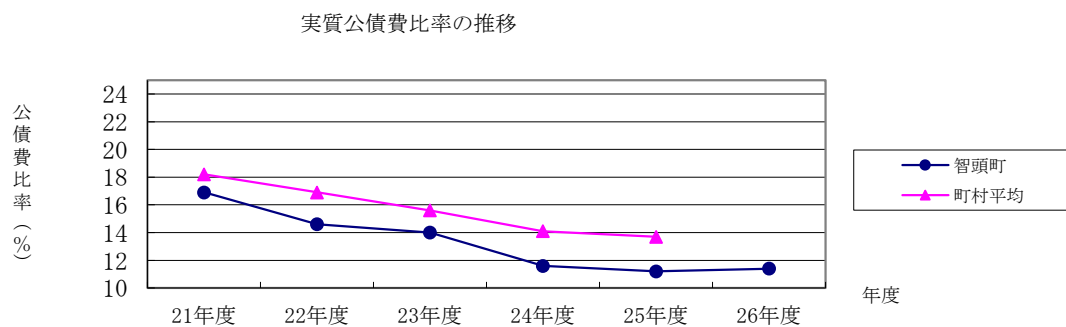
(単位：%)

区分	21年度	22年度	23年度	24年度	25年度	26年度	備考
経常収支比率	79.5	79.1	78.2	77.2	82.6	84.9	
実質公債費比率	16.9	14.6	14.0	11.6	11.2	11.4	

〈経常収支比率の推移〉

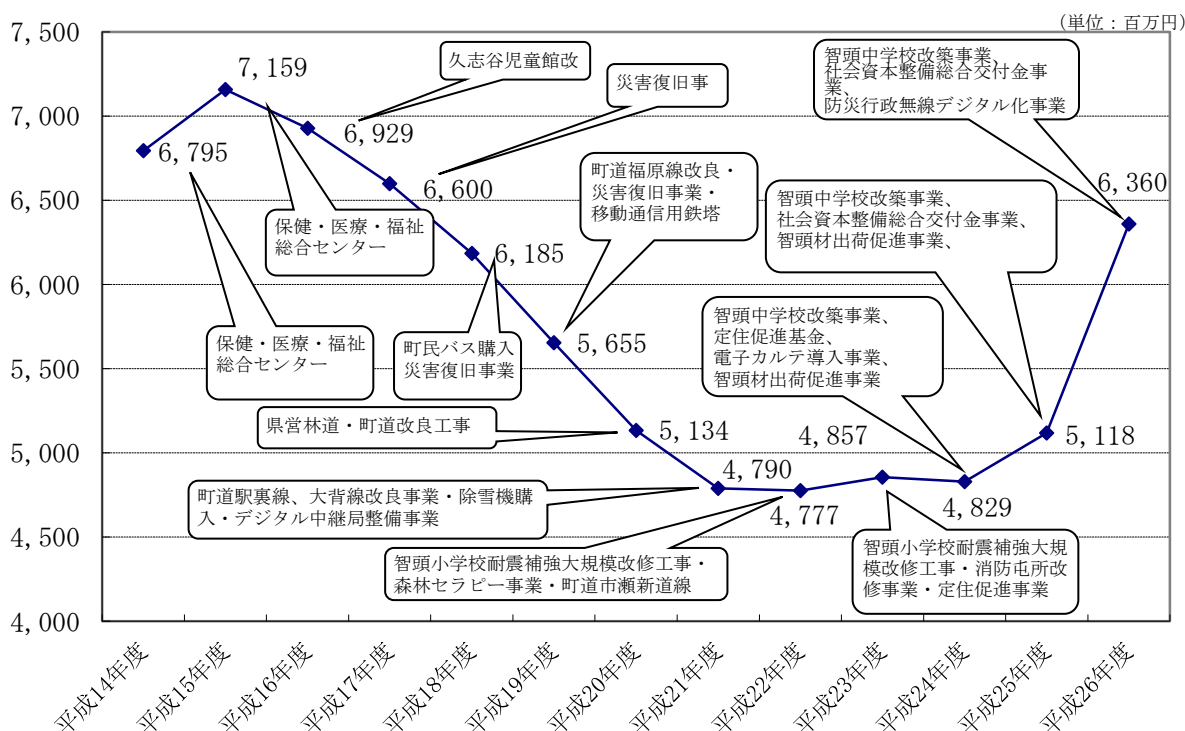


〈実質公債費比率の推移〉



3 町債・基金残高推移

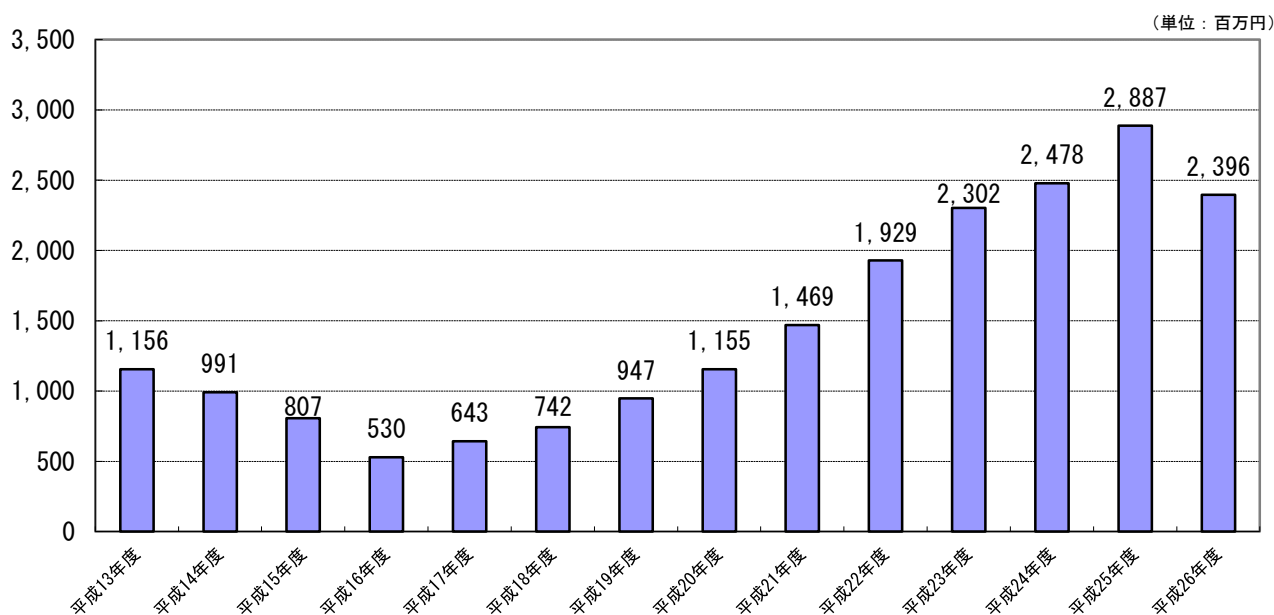
(1) 普通会計町債残高



(単位：千円)

会計名	25年度 町債残高	26年度 町債残高	増減
一般会計	5,114,070	6,356,080	1,242,010
住宅新築資金等貸付事業特別会計	3,919	3,472	△ 447
簡易水道事業特別会計	278	0	△ 278
公共下水道事業特別会計	2,276,729	2,186,945	△ 89,784
農業集落排水事業特別会計	3,125,875	2,978,606	△ 147,269
介護保険サービス事業特別会計	402,863	332,817	△ 70,046
水道事業会計	100,700	86,850	△ 13,850
病院事業会計	4,214,487	3,952,473	△ 262,014
合計	15,238,921	15,897,243	658,322

(2) 一般会計基金残高



(単位：千円)

会計名	基金名	25年度基金残高	26年度基金残高	増減
一般	財政調整基金	1,431,407	1,308,120	△ 123,287
一般	減債基金	16,049	16,061	12
一般	公共施設整備基金	1,188	1,189	1
一般	ふるさと基金	2,518	3,284	766
一般	地域福祉基金	49,183	49,183	0
一般	中山間ふる里活性化基金積立金	7,451	0	△ 7,451
一般	消防施設整備基金	124,779	124,866	87
一般	教育施設整備基金	657,574	658,634	1,060
一般	豊かな人間性を養う基金	0	0	0
一般	公共下水道施設整備基金	38,836	38,867	31
一般	農業集落排水施設整備基金	136,258	141,709	5,451
一般	疎開保険基金	2,052	2,643	591
一般	定住促進基金	30,694	20,812	△ 9,882
一般	地域活性化基金	30,000	30,382	382
一般	地域の元気臨時交付金基金	359,379	0	△ 359,379
公共用地	土地開発基金	16,948	16,961	13
国保	国民健康保険財政調整基金	166,098	141,257	△ 24,841
介護保	介護給付費準備基金	899	900	1
介護サービス	介護サービス事業運営基金	52,124	62,171	10,047
合計		3,123,437	2,617,039	△ 506,398