

智頭町の財政状況

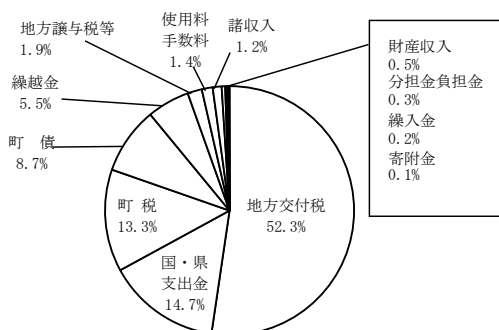
1 平成25年度普通会計決算状況

(1) 歳入

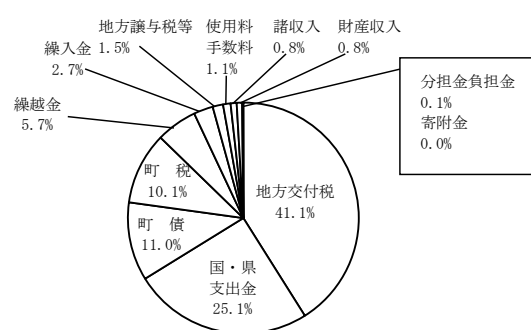
(単位：千円、%)

区分	平成24年度(A)		平成25年度(B)		比較		
	決算額	構成	決算額	構成	(B)-(A)	増減	
自主財源	町税	765,007	13.3	746,068	10.1	△ 18,939	△ 2.5
	使用料手数料	81,296	1.4	77,753	1.1	△ 3,543	△ 4.4
	分担金負担金	15,283	0.3	9,056	0.1	△ 6,227	△ 40.7
	財産収入	26,176	0.5	56,216	0.8	30,040	114.8
	寄附金	4,063	0.1	2,933	0.0	△ 1,130	△ 27.8
	諸収入	66,686	1.2	62,397	0.8	△ 4,289	△ 6.4
	繰入金	12,883	0.2	200,605	2.7	187,722	1,457.1
	繰越金	318,193	5.5	423,873	5.7	105,680	33.2
	小計	1,289,587	22.4	1,578,901	21.3	289,314	22.4
	依存財源	地方交付税	3,013,956	52.3	3,034,339	41.1	20,383
地方譲与税等		107,213	1.9	107,727	1.5	514	0.5
国・県支出金		848,020	14.7	1,857,719	25.1	1,009,699	119.1
町債		500,700	8.7	811,600	11.0	310,900	62.1
うち臨時財政対策債		197,600	3.4	196,800	2.7	△ 800	△ 0.4
小計		4,469,889	77.6	5,811,385	78.7	1,341,496	30.0
合計①	5,759,476	100.0	7,390,286	100.0	1,630,810	28.3	

平成24年度決算（歳入）



平成25年度決算（歳入）



<増減の主なもの>

町税

市町村民税	231,868 → 220,952(△10,916)
固定資産税	475,491 → 460,651(△14,840)

使用料手数料

住宅使用料	12,201 → 11,551(△650)
保健体育使用料	278 → 121(△157)

分担金負担金

農地農業用施設災害復旧事業分担金	690 → 0(△690)
林道施設災害復旧事業分担金	1,129 → 0(△1,129)

財産収入

土地売払収入	384 → 13,359(+12,975)
有価証券売払収入	218 → 7,950(+7,732)

諸収入

中小企業金融資金貸付収入	6,122 → 4,940(△1,182)
--------------	-----------------------

繰入金

教育施設整備基金繰入金	0 → 81,755(+81,755)
財政調整基金繰入金	0 → 78,894(+78,894)

繰越金

前年度繰越金	318,193 → 423,873(+105,680)
--------	-----------------------------

地方交付税

普通交付税	2,573,633 → 2,579,901(+6,268)
-------	-------------------------------

地方譲与税等

地方消費税交付金	66,307 → 65,742(△565)
地方特例交付金	775 → 628(△147)

国庫支出金

地域の元気臨時交付金	0 → 509,863(+509,863)
公立学校教育設備整備費補助金	0 → 387,371(+387,371)

県支出金

農地農業用施設災害復旧費補助金	21,514 → 4,307(△17,207)
林道施設災害復旧費補助金	36,670 → 17,739(△18,931)

町債

臨時財政対策債	197,600 → 196,800(△ 800)
過疎債	253,100 → 539,400(+286,300)
緊急防災・減災事業債	0 → 33,200(+33,200)

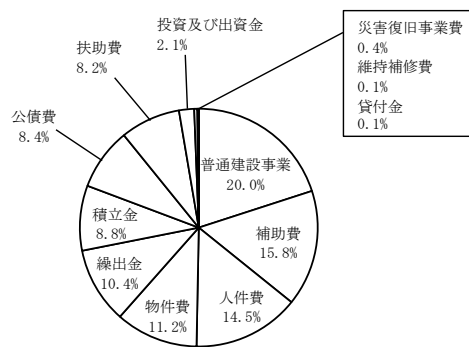
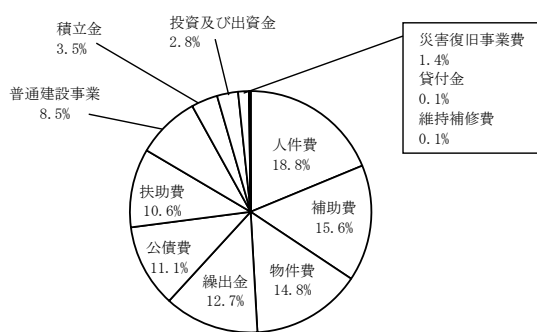
(2) 歳出(性質別)

(単位: 千円、%)

区分	平成24年度(A)		平成25年度(B)		比較		
	決算額	構成	決算額	構成	(B)-(A)	増減	
経常的経費	人件費	1,001,092	18.8	1,002,065	14.5	973	0.1
	扶助費	562,925	10.6	563,193	8.2	268	0.0
	公債費	594,472	11.1	582,657	8.4	△ 11,815	△ 2.0
	物件費	787,177	14.8	775,056	11.2	△ 12,121	△ 1.5
	維持補修費	6,145	0.1	8,193	0.1	2,048	33.3
	補助費	831,879	15.6	1,088,952	15.8	257,073	30.9
	小計	3,783,690	70.9	4,020,116	58.2	236,426	6.2
普通建設事業	452,459	8.5	1,381,110	20.0	928,651	205.2	
災害復旧事業費	76,713	1.4	29,218	0.4	△ 47,495	△ 61.9	
積立金	188,977	3.5	609,801	8.8	420,824	222.7	
投資及び出資金	150,280	2.8	142,223	2.1	△ 8,057	△ 5.4	
貸付金	6,340	0.1	4,940	0.1	△ 1,400	△ 22.1	
繰出金	677,144	12.7	714,733	10.4	37,589	5.6	
予備費	0	0.0	0	0.0	0	0.0	
合計②	5,335,603	100.0	6,902,141	100.0	1,566,538	29.4	
差引①-②	423,873		488,145		64,272	15.2	

平成24年度決算(歳出)

平成25年度決算(歳出)



<増減の主な理由>

人件費

職員給	583,589 → 583,970(+381)
地方公務員共済組合負担金	149,065 → 143,940(△5,125)
退職金	152,721 → 160,235(+7,514)

扶助費

生活保護扶助費	68,915 → 87,952(+19,037)
障害者給付費	205,039 → 206,314(+1,275)

公債費

公債費	594,472 → 582,111(△12,361)
-----	----------------------------

物件費

除雪委託料	13,720 → 16,618(+2,898)
修繕料	21,638 → 24,443(+2,805)

補助費

諸税等還付金	708 → 11,269(+10,561)
--------	-----------------------

普通建設事業

公共林道事業	0 → 22,270(+22,270)
緑の産業再生プロジェクト事業補助金	34,000 → 21,413(△12,587)
移住定住促進事業	0 → 27,503(+27,503)
中学校改築事業費	114,450 → 860,772(+746,322)

災害復旧事業

農地農業用施設災害復旧事業	20,121 → 4,800(△15,321)
林道施設災害復旧事業	45,341 → 20,498(△24,843)

積立金

地域の元気臨時交付金基金積立金	0 → 359,379(+359,379)
財政調整基金積立金	60,664 → 152,179(+91,515)

投資及び出資金

病院事業会計繰出金(投資及び出資金分)	150,280 → 135,204(△15,076)
---------------------	----------------------------

貸付金

制度金融預託金	6,122 → 4,940(△1,182)
---------	-----------------------

繰出金

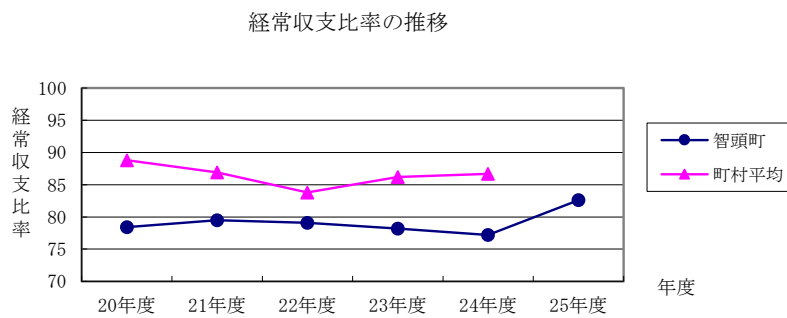
介護保険特別会計繰出金	153,926 → 163,781(+9,855)
簡易水道事業特別会計繰出金	2,477 → 1,950(△527)
後期高齢者医療特別会計繰出金	34,528 → 34,804(+276)
後期高齢者医療連合負担金	97,118 → 98,580(+1,462)
公共下水道事業特別会計繰出金	118,979 → 146,499(+27,520)
国民健康保険事業特別会計繰出金	51,296 → 46,647(△4,649)
農業集落排水事業特別会計繰出金	219,820 → 222,459(+2,639)

2 主な財政指標の推移

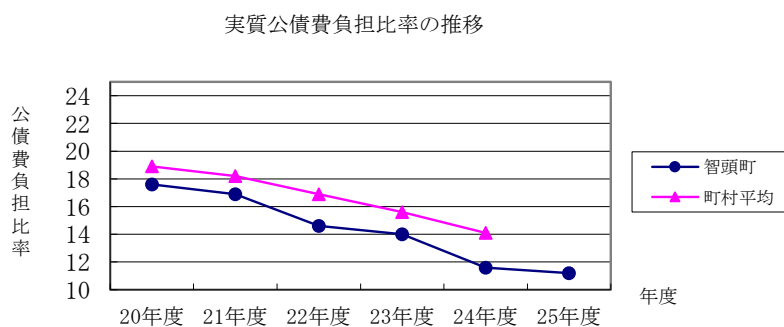
(単位：%)

区 分	20年度	21年度	22年度	23年度	24年度	25年度	備 考
経常収支比率	78.4	79.5	79.1	78.2	77.2	82.6	
実質公債費比率	17.6	16.9	14.6	14.0	11.6	11.2	

〈経常収支比率の推移〉

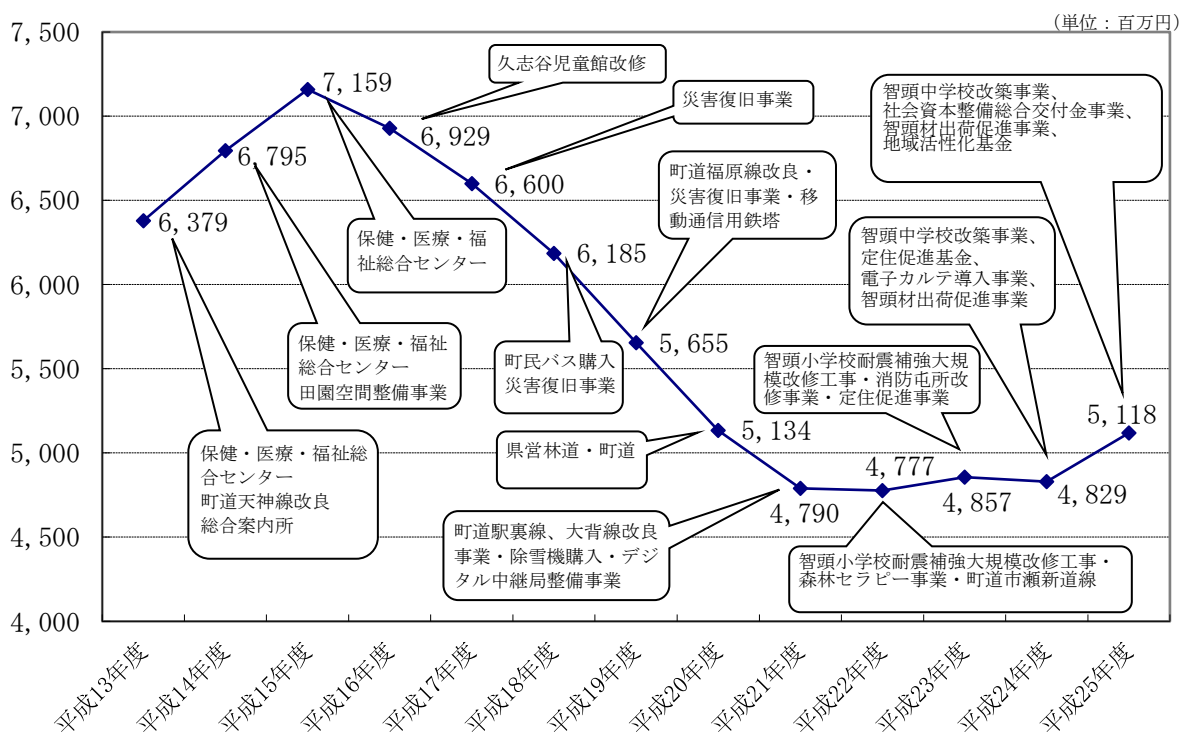


〈実質公債費比率の推移〉



3 町債・基金残高推移

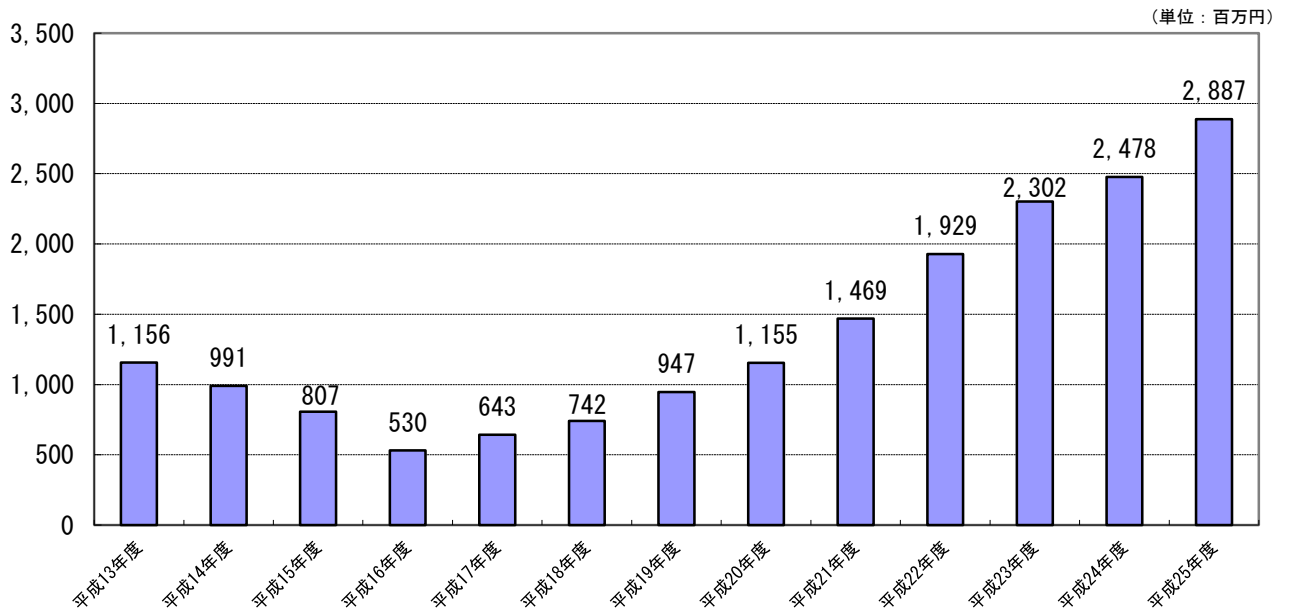
(1) 普通会計町債残高



(単位：千円)

会計名	24年度 町債残高	25年度 町債残高	増減
一般会計	4,824,420	5,114,070	289,650
住宅新築資金等貸付事業特別会計	4,354	3,919	△ 435
簡易水道事業特別会計	327	278	△ 49
公共下水道事業特別会計	2,363,874	2,276,729	△ 87,145
農業集落排水事業特別会計	3,269,670	3,125,875	△ 143,795
介護保険サービス事業特別会計	473,738	402,863	△ 70,875
水道事業会計	114,540	100,700	△ 13,840
病院事業会計	4,456,197	4,214,487	△ 241,710
合計	15,507,120	15,238,921	△ 268,199

(2) 一般会計基金残高



(単位：千円)

会計名	基金名	24年度基金残高	25年度基金残高	増減
一般	財政調整基金	1,358,123	1,431,407	73,284
一般	減債基金	16,037	16,049	12
一般	公共施設整備基金	1,187	1,188	1
一般	ふるさと基金	1,497	2,518	1,021
一般	地域福祉基金	49,183	49,183	0
一般	中山間ふる里活性化基金積立金	7,449	7,451	2
一般	消防施設整備基金	74,757	124,779	50,022
一般	教育施設整備基金	738,474	657,574	△ 80,900
一般	豊かな人間性を養う基金	1,798	0	△ 1,798
一般	公共下水道施設整備基金	38,805	38,836	31
一般	農業集落排水施設整備基金	130,813	136,258	5,445
一般	疎開保険基金	1,298	2,052	754
一般	定住促進基金	58,601	30,694	△ 27,907
一般	地域活性化基金	0	30,000	30,000
一般	地域の元気臨時交付金基金	0	359,379	359,379
公共用地	土地開発基金	16,934	16,948	14
国保	国民健康保険財政調整基金	200,859	166,098	△ 34,761
介護保	介護給付費準備基金	899	899	0
介護サービス	介護サービス事業運営基金	75,496	52,124	△ 23,372
合計		2,772,210	3,123,437	351,227