

# 智頭町の財政状況

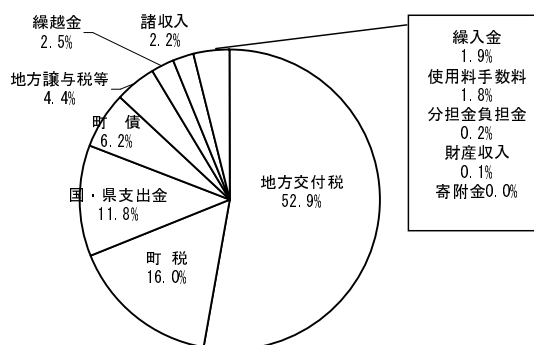
## 1 平成18年度普通会計決算状況

### (1) 歳入

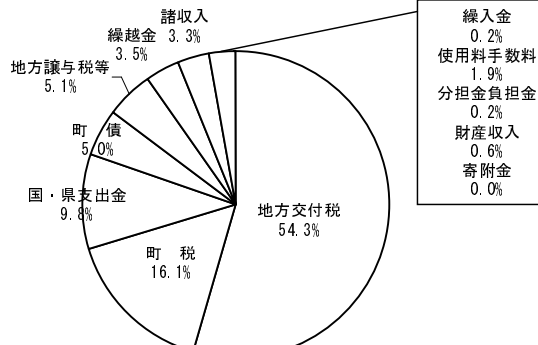
(単位：千円、%)

区分	平成17年度(A)		平成18年度(B)		比較		
	決算額	構成	決算額	構成	(B)-(A)	増減	
自主財源	町税	738,138	16.0	711,306	16.1	-26,832	-3.6
	使用料手数料	83,297	1.8	82,572	1.9	-725	-0.9
	分担金負担金	11,197	0.2	9,218	0.2	-1,979	-17.7
	財産収入	3,498	0.1	26,456	0.6	22,958	656.3
	寄附金	369	0.0	1,406	0.0	1,037	281.0
	諸収入	101,026	2.2	143,126	3.3	42,100	41.7
	繰入金	86,244	1.9	8,542	0.2	-77,702	-90.1
	繰越金	117,746	2.5	155,480	3.5	37,734	32.0
	小計	1,141,515	24.7	1,138,106	25.8	-3,409	-0.3
	依存財源	地方交付税	2,440,605	52.9	2,399,939	54.3	-40,666
地方譲与税等		201,494	4.4	224,870	5.1	23,376	11.6
国・県支出金		546,821	11.8	433,296	9.8	-113,525	-20.8
町債		286,100	6.2	223,000	5.0	-63,100	-22.1
うち臨時財政対策債		200,300	4.3	178,200	4.0	-22,100	-11.0
小計		3,475,020	75.3	3,281,105	74.2	-193,915	-5.6
合計①	4,616,535	100.0	4,419,211	100.0	-197,324	-4.3	

平成17年度決算（歳入）



平成18年度決算（歳入）



### <増減の主なもの>

**町税**

市町村民税	221,462	→	221,595	(133)
固定資産税	459,232	→	433,257	(△25,975)

**使用料手数料**

バス使用料	0	→	4,171	(4,171)
保育使用料	48,078	→	44,274	(△3,804)

**分担金負担金**

林道事業費分担金	3,091	→	41	(△3,050)
ふるさと整備土木事業	3,948	→	1,492	(△2,456)

**財産収入**

土地売払収入	455	→	13,367	(12,912)
立木売払収入	124	→	410	(286)
有価証券売払収入	0	→	9,728	(9,728)

**諸収入**

宝くじ助成	0	→	42,417	(42,417)
-------	---	---	--------	----------

**繰入金**

基金繰入金	85,698	→	5,416	(△80,282)
老人保健事業繰入金	0	→	2,767	(2,767)

**繰越金**

前年度繰越金	117,746	→	155,480	(37,734)
--------	---------	---	---------	----------

**地方交付税**

地方交付税	2,440,605	→	2,399,939	(△40,666)
-------	-----------	---	-----------	-----------

**地方譲与税**

所得譲与税	32,996	→	65,528	(32,532)
-------	--------	---	--------	----------

**国庫支出金**

施設訓練等支援費負担金	65,234	→	49,825	(△15,409)
地域新エネルギービジョン策定事業費補助金	6,471	→	0	(△6,471)

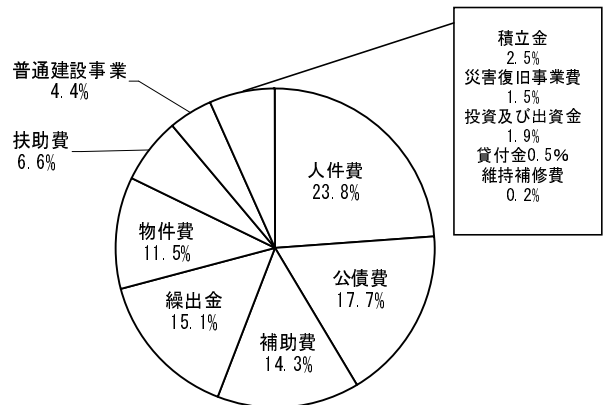
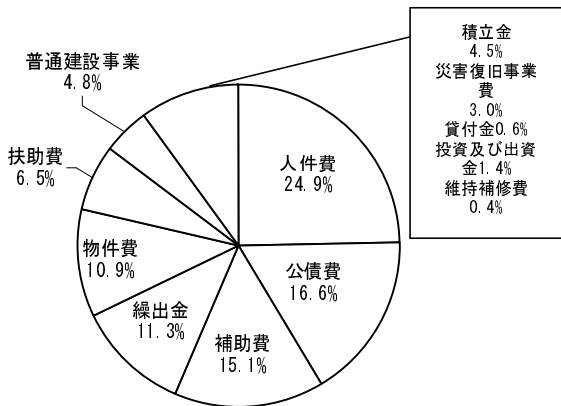
**県支出金**

フォレスト・コミュニティ総合整備事業	17,802	→	11,430	(△6,372)
農地農業用施設災害復旧費補助金	58,162	→	15,638	(△42,524)
林業施設災害復旧費補助金	41,685	→	6,414	(△35,271)

**町債**

臨時財政対策債	200,300	→	178,200	(△22,100)
町民バス整備事業債	0	→	10,900	(10,900)
廃棄物処理施設整備事業債	14,400	→	0	(△14,400)

	決算額	構成	決算額	構成	(B) - (A)	増減
人件費	1,108,628	24.9	1,009,039	23.8	-99,589	-9.0
扶助費	290,703	6.5	280,563	6.6	-10,140	-3.5
公債費	738,030	16.6	749,715	17.7	11,685	1.6
物件費	486,042	10.9	485,593	11.5	-449	-0.1
維持補修費	17,867	0.4	8,025	0.2	-9,842	-55.1
補助費	674,444	15.1	605,709	14.3	-68,735	-10.2
小計	3,315,714	74.4	3,138,644	74.1	-177,070	-5.3
普通建設事業	215,749	4.8	188,330	4.4	-27,419	-12.7
災害復旧事業費	135,466	3.0	65,140	1.5	-70,326	-51.9
積立金	198,686	4.5	104,520	2.5	-94,166	-47.4
投資及び出資金	63,956	1.4	82,571	1.9	18,615	29.1
貸付金	26,790	0.6	21,439	0.5	-5,351	-20.0
繰出金	504,694	11.3	638,419	15.1	133,725	26.5
予備費						
合計②	4,461,055	100.0	4,239,063	100.0	-221,992	-5.0
差引①-②	155,480		180,148		24,668	15.9



### <増減の主な理由>

#### 人件費

職員給	678,966	→	674,241	(△4,725)
議員報酬	48,527	→	43,086	(△5,441)
退職手当組合負担金	182,166	→	104,823	(△77,343)

#### 公債費

住宅新築資金等貸付事業	30,170	→	20,273	(△9,897)
地方債元利償還金	707,860	→	729,442	(21,582)

#### 補助費

病院施設費	157,365	→	107,429	(△49,936)
-------	---------	---	---------	-----------

#### 普通建設事業

コミュニティバス整備事業	0	→	54,031	(54,031)
し尿処理中継槽整備事業	19,331	→	0	(△19,331)
フォレスト・コミュニティ総合整備事業	28,197	→	18,695	(△9,502)

#### 災害復旧事業

公共土木施設災害復旧事業	25,370	→	33,066	(7,696)
林道施設災害復旧事業	49,291	→	8,670	(△40,621)
農地農業施設災害復旧事業	60,805	→	23,404	(△37,401)

#### 積立金

財政調整基金	170,389	→	100,151	(△70,238)
農業集落排水施設整備基金	154	→	3,375	(3,221)

#### 投資及び出資金

病院施設費	63,956	→	82,571	(18,615)
-------	--------	---	--------	----------

#### 繰出金

国民健康保険事業	46,865	→	83,111	(36,246)
老人保健事業	83,812	→	110,501	(26,689)

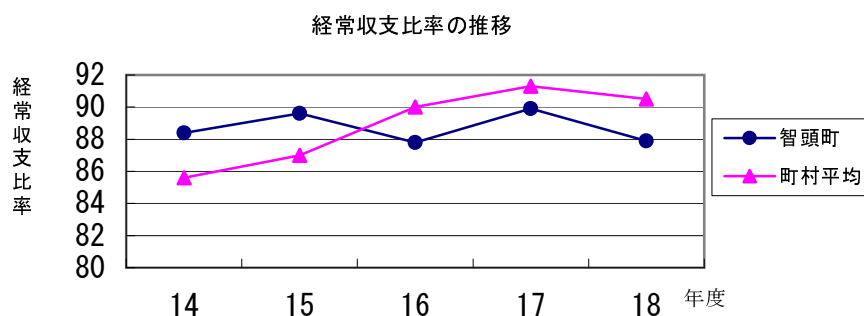
## 2 主な財政指標の推移

(単位：%)

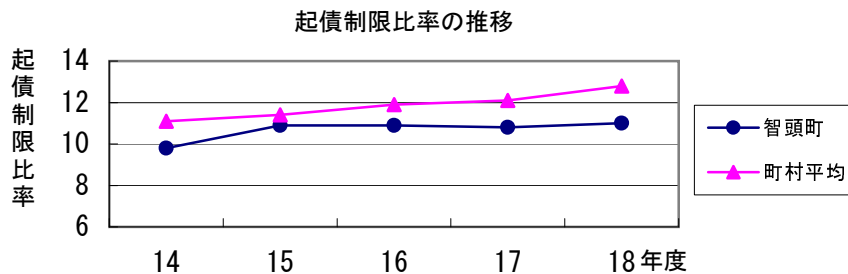
区分	14年度	15年度	16年度	17年度	18年度	18年度町村平均
経常収支比率	88.4	89.6	87.8	89.9	87.9	90.5
起債制限比率	9.8	10.9	10.9	10.8	11.0	12.8
実質公債費比率	-	-	-	16.0	17.7	18.9

※18年度町村平均は速報値である。

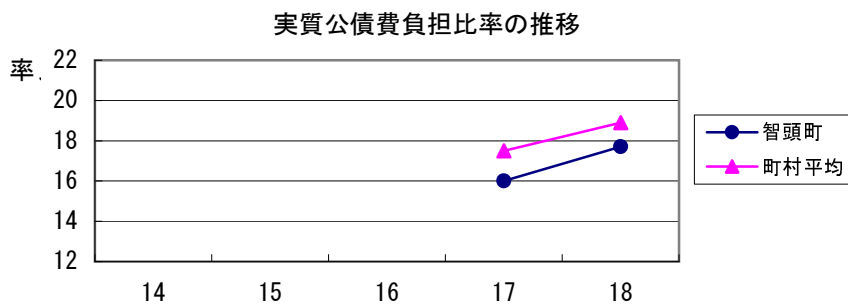
### 〈経常収支比率の推移〉



### 〈起債制限比率の推移〉



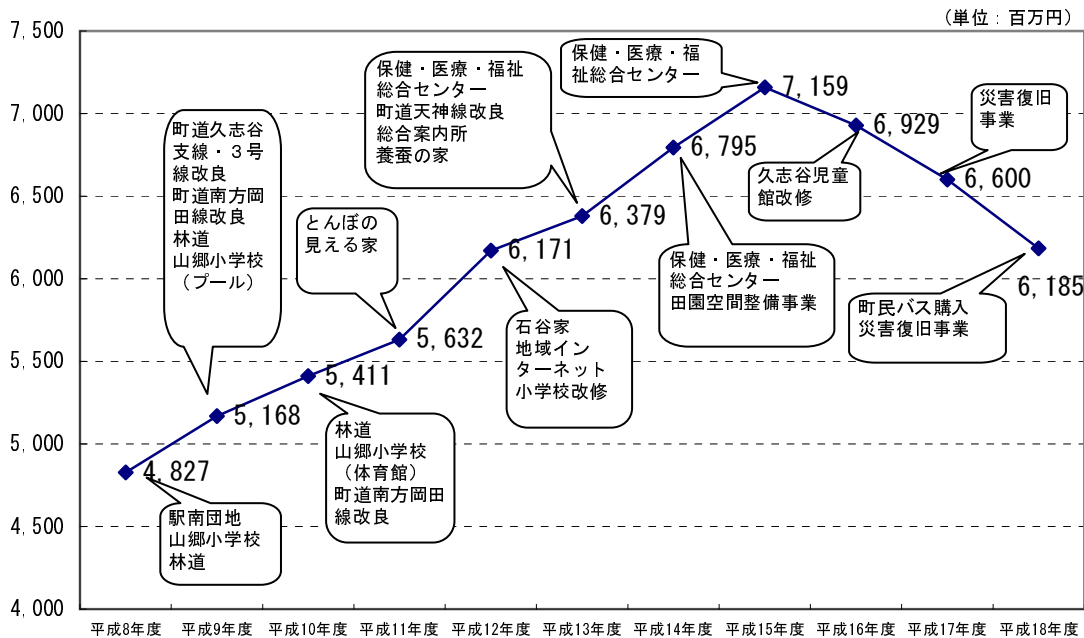
### 〈実質公債費比率の推移〉



※18%以上になると、地方債の発行に関して国の許可が必要となる。

### 3 町債・基金残高推移

#### (1) 町債残高



#### (2) 基金残高

