

# 智頭町の財政状況

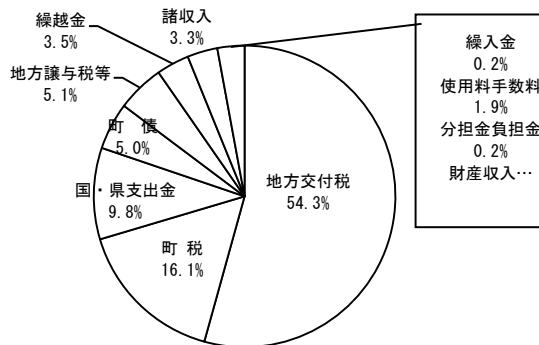
## 1 平成19年度普通会計決算状況

### (1) 歳入

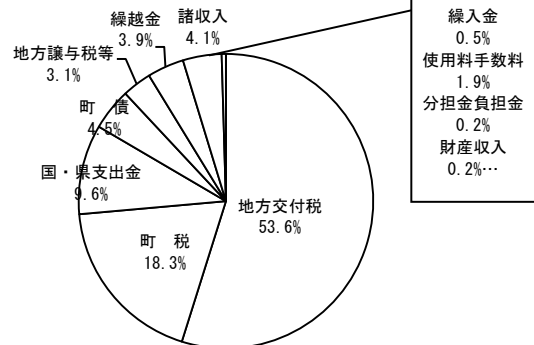
(単位：千円、%)

区分	平成18年度(A)		平成19年度(B)		比較		
	決算額	構成	決算額	構成	(B)-(A)	増減	
自主財源	町税	711,306	16.1	837,867	18.3	126,561	17.8
	使用料手数料	82,572	1.9	88,393	1.9	5,821	7.0
	分担金負担金	9,218	0.2	7,658	0.2	-1,560	-16.9
	財産収入	26,456	0.6	9,827	0.2	-16,629	-62.9
	寄附金	1,406	0.0	2,364	0.1	958	68.1
	諸収入	143,126	3.3	189,993	4.1	46,867	32.7
	繰入金	8,542	0.2	20,611	0.5	12,069	141.3
	繰越金	155,480	3.5	180,148	3.9	24,668	15.9
	小計	1,138,106	25.8	1,336,861	29.2	198,755	17.5
	依存財源	地方交付税	2,399,939	54.3	2,451,883	53.6	51,944
地方譲与税等		224,870	5.1	143,818	3.1	-81,052	-36.0
国・県支出金		433,296	9.8	440,619	9.6	7,323	1.7
町債		223,000	5.0	205,700	4.5	-17,300	-7.8
うち臨時財政対策債		178,200	4.0	161,700	3.5	-16,500	-9.3
小計		3,281,105	74.2	3,242,020	70.8	-39,085	-1.2
合計①	4,419,211	100.0	4,578,881	100.0	159,670	3.6	

平成18年度決算(歳入)



平成19年度決算(歳入)



### <増減の主なもの>

#### 町税

市町村民税	221,595	→	273,668	(52,073)
固定資産税	433,257	→	507,246	(73,989)

#### 使用料手数料

バス使用料	4,171	→	16,096	(11,925)
保育使用料	44,274	→	38,286	(△5,988)

#### 分担金負担金

五月田地区土地改良事業分担金	4,563	→	0	(△4,563)
移動通信用鉄塔施設整備事業分担金	0	→	2,783	(2,783)

#### 財産収入

土地売払収入	13,367	→	5,416	(△7,951)
有価証券売払収入	9,728	→	0	(△9,728)

#### 諸収入

病院運営資金貸付金収入	0	→	100,000	(100,000)
宝くじ助成	42,417	→	0	(△42,417)

#### 繰入金

基金繰入金	5,416	→	2,250	(△3,166)
老人保健事業繰入金	2,767	→	18,168	(15,401)

#### 繰越金

前年度繰越金	155,480	→	180,148	(24,668)
--------	---------	---	---------	----------

#### 地方交付税

地方交付税	2,399,939	→	2,451,883	(51,944)
-------	-----------	---	-----------	----------

#### 地方譲与税等

所得譲与税	65,528	→	0	(△65,528)
地方特例交付金	14,406	→	4,264	(△10,142)

#### 国庫支出金

公共土木施設災害復旧費補助金	21,576	→	0	(△21,576)
後期高齢者医療制度補助金	0	→	8,728	(8,728)

#### 県支出金

情報通信格差是正事業費補助金	0	→	4,415	(4,415)
農地農業用施設災害復旧費補助金	15,638	→	32,947	(17,309)
放課後児童クラブ補助金	2,476	→	4,291	(1,815)

#### 町債

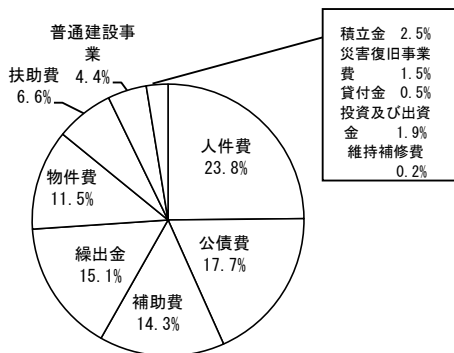
住民税等減税補てん債	5,200	→	0	(△5,200)
臨時財政対策債	178,200	→	161,700	(△16,500)
公共土木施設災害復旧債	9,800	→	0	(△9,800)
町民バス整備事業債	10,900	→	0	(△10,900)
臨時地方道整備事業債	0	→	3,100	(3,100)

(2) 歳出(性質別)

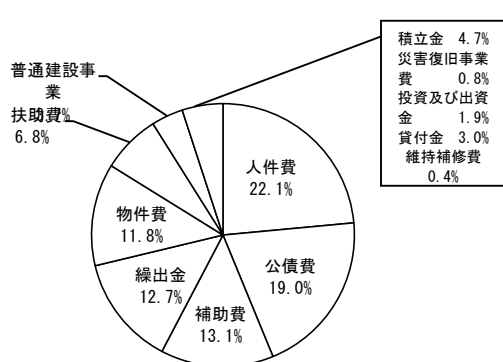
(単位:千円、%)

区分	平成18年度(A)		平成19年度(B)		比較		
	決算額	構成	決算額	構成	(B)-(A)	増減	
經常的經費	人件費	1,009,039	23.8	971,141	22.1	-37,898	-3.8
	扶助費	280,563	6.6	298,535	6.8	17,972	6.4
	公債費	749,715	17.7	836,720	19.0	87,005	11.6
	物件費	485,593	11.5	519,772	11.8	34,179	7.0
	維持補修費	8,025	0.2	16,702	0.4	8,677	108.1
	補助費	605,709	14.3	574,007	13.1	-31,702	-5.2
小計	3,138,644	74.1	3,216,877	73.2	78,233	2.5	
普通建設事業	188,330	4.4	161,646	3.7	-26,684	-14.2	
災害復旧事業費	65,140	1.5	33,791	0.8	-31,349	-48.1	
積立金	104,520	2.5	207,145	4.7	102,625	98.2	
投資及び出資金	82,571	1.9	81,486	1.9	-1,085	-1.3	
貸付金	21,439	0.5	130,754	3.0	109,315	509.9	
繰出金	638,419	15.1	559,734	12.7	-78,685	-12.3	
予備費	0	0.0	0	0.0	0	0.0	
合計②	4,239,063	100.0	4,391,433	100.0	152,370	3.6	
差引①-②	180,148		187,448		7,300	4.1	

平成18年度決算(歳出)



平成19年度決算(歳出)



<増減の主な理由>

人件費

職員給	674,241 → 610,628 (△63,613)
地方公務員共済組合等負担金	136,536 → 123,609 (△12,927)
退職手当組合負担金	104,823 → 144,307 (39,484)

公債費

一般会計地方債元利償還金	729,442 → 822,357 (92,915)
住宅新築資金等貸付事業地方債元利償還金	20,273 → 14,363 (△5,910)

物件費

町民バス運行管理委託料	6,548 → 26,192 (19,644)
除雪委託料	1,403 → 7,997 (6,594)

補助費

八頭環境施設組合負担金	52,230 → 43,480 (△8,750)
森林整備地域活動支援交付金	11,772 → 2,818 (△8,954)
病院施設費	107,429 → 118,514 (11,085)
地方バス路線維持対策費補助金	15,090 → 5,510 (△9,580)

普通建設事業

コミュニティバス整備事業	54,031 → 0 (△54,031)
移動通信用鉄塔整備事業	0 → 22,265 (22,265)
森づくり作業道整備事業	23,944 → 8,449 (△15,495)

災害復旧事業

公共土木施設災害復旧事業	33,066 → 0 (△33,066)
林道施設災害復旧事業	8,670 → 0 (△8,670)
農地農業施設災害復旧事業	23,404 → 33,791 (10,387)

積立金

財政調整基金	100,151 → 150,598 (50,447)
教育施設整備基金	9 → 50,010 (50,001)
農業集落排水施設整備基金	3,375 → 5,458 (2,083)

投資及び出資金

病院施設費	82,571 → 81,486 (△1,085)
-------	--------------------------

貸付金

病院運営資金	0 → 100,000 (100,000)
--------	-----------------------

繰出金

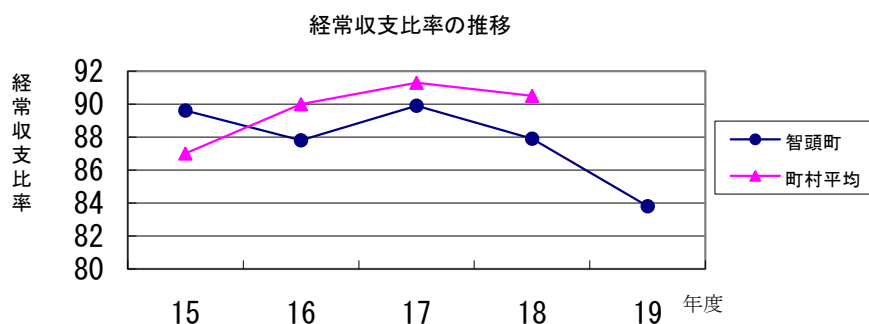
公共下水道事業	136,722 → 74,294 (△62,428)
老人保健事業	110,501 → 92,677 (△17,824)

## 2 主な財政指標の推移

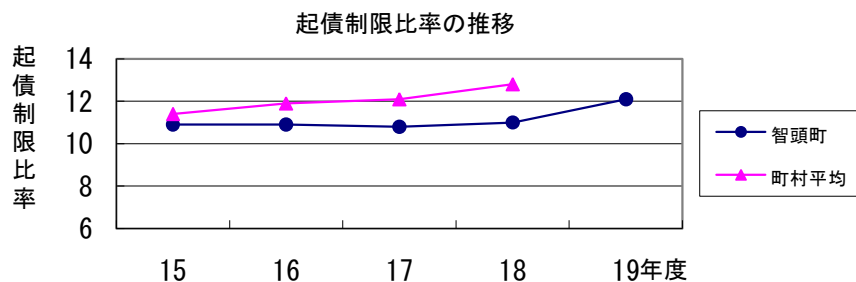
(単位：%)

区分	15年度	16年度	17年度	18年度	19年度	備考
経常収支比率	89.6	87.8	89.9	87.9	83.8	
起債制限比率	10.9	10.9	10.8	11.0	12.1	
実質公債費比率	-	-	16.0	17.7	19.7	

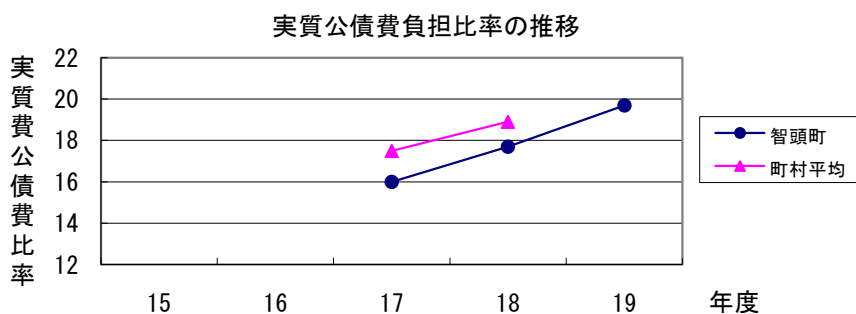
### 〈経常収支比率の推移〉



### 〈起債制限比率の推移〉



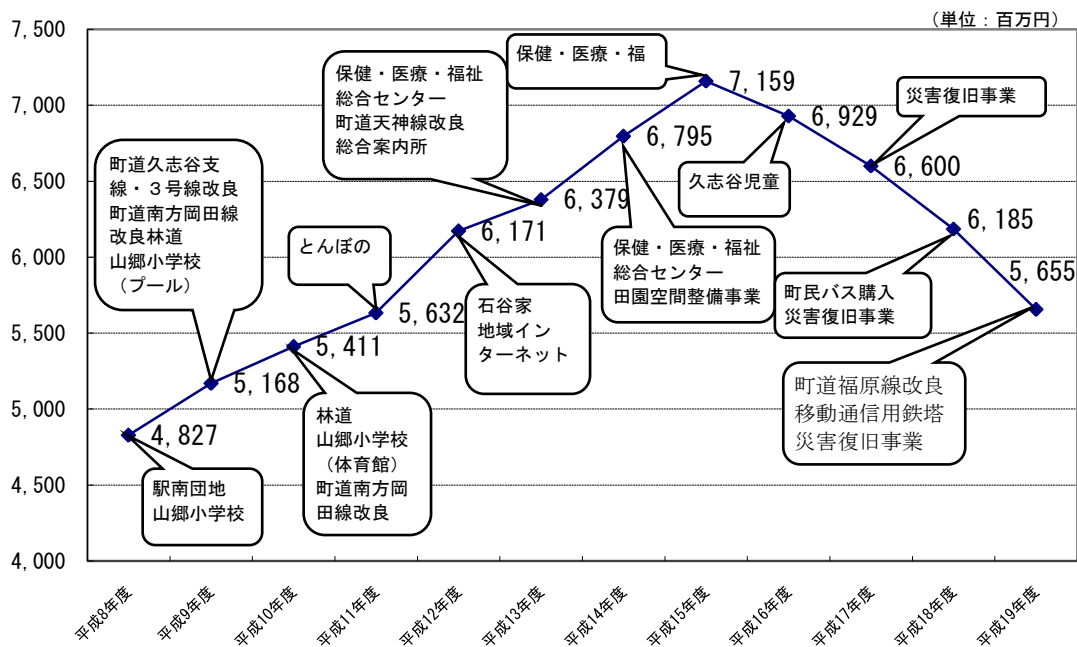
### 〈実質公債費比率の推移〉



※18%以上になると、地方債の発行に関して国の許可が必要となる。

### 3 町債・基金残高推移

#### (1) 町債残高



#### (2) 基金残高

